



NEWS DAI MERCATI

Le quantità di prodotto pescato sono ancora esigue, con domanda piuttosto bassa nei mercati delle grandi città e più alta nelle aree di villeggiatura marittima. La situazione delle quotazioni è comunque piuttosto stabile.

BRANZINO - PESCATO FRESCO

DICENTRARCHUS LABRAX

BRANZINO - ALLEVATO FRESCO

DICENTRARCHUS LABRAX

I PREZZI DELLA SETTIMANA

	min.	max.	var. sett. prec.	var. anno prec.
*ROMA				
Mar del Nord	n.r.	n.r.	-	-
Tirreno Centrale	n.r.	n.r.	-	-
*VENEZIA				
Laguna di Venezia	n.r.	n.r.	-	-
*FIRENZE				
Adriatico Settentrionale	30,00	35,00	-	▲ 25,0%
*MILANO				
Golfo di Biscaglia	n.r.	n.r.	-	-
*NAPOLI				
Tirreno	24,00	26,00	-	▼ -3,7%
**CAORLE				
Laguna di Caorle	23,31	23,31	▼ -5,4%	■ -0,3%

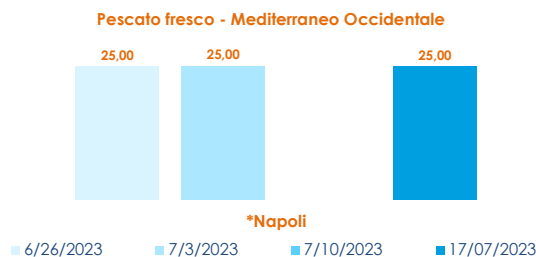
	min.	max.	var. sett. prec.	var. anno prec.
*ROMA				
Grecia 400-600 gr.	7,50	8,00	■ 0,0%	▲ 2,6%
Grecia 600-800 gr.	8,50	9,00	■ 0,0%	■ 0,0%
Grecia 800-1000 gr.	9,20	9,70	■ 0,0%	▼ -1,0%
Italia 400-600 gr.	13,30	14,00	■ 0,0%	▲ 40,0%
Italia 600-800 gr.	14,20	15,00	■ 0,0%	▲ 15,4%
Italia 800-1000 gr.	n.r.	n.r.	-	-
Di Orbetello 400-600 gr.	11,80	12,50	■ 0,0%	■ 0,0%
Di Orbetello 600-800 gr.	12,50	13,50	■ 0,0%	■ 0,0%
Di Orbetello 800-1000 gr.	14,20	14,50	■ 0,0%	■ 0,0%
*VENEZIA				
Grecia 400-600 gr.	n.r.	n.r.	-	-
Grecia 600-800 gr.	n.r.	n.r.	-	-
Italia 400-600 gr.	n.r.	n.r.	-	-
Italia 600-800 gr.	n.r.	n.r.	-	-
Italia 800-1000 gr.	n.r.	n.r.	-	-
Turchia 400-600 gr.	n.r.	n.r.	-	-
Croazia 400-600 gr.	n.r.	n.r.	-	-
Croazia 600-800 gr.	n.r.	n.r.	-	-
Croazia 1000-1500 gr.	n.r.	n.r.	-	-
*NAPOLI				
Grecia 400-600 gr.	6,50	6,90	-	▲ 25,5%
Grecia 600-800 gr.	7,00	7,50	-	▲ 10,3%
Italia 400-600 gr.	7,50	9,00	-	■ 0,0%

BRANZINO - ALLEVATO FRESCO

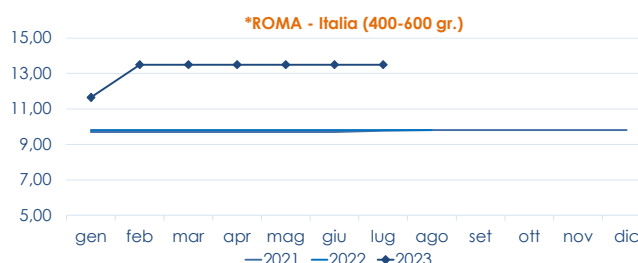
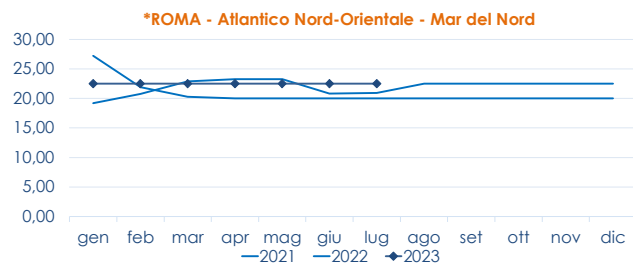
DICENTRARCHUS LABRAX

*MILANO				
Grecia 400-600 gr.	6,70	9,50	▲ 5,6%	▲ 8,0%
Grecia 600-800 gr.	8,00	11,50	▲ 15,0%	▲ 32,2%
Grecia 800-1000 gr.	10,70	12,00	▲ 4,3%	▲ 26,3%
Di Orbetello 400-600 gr.	11,10	11,10	■ 0,0%	■ 0,9%
Di Orbetello 600-800 gr.	13,10	13,10	■ 0,0%	■ 0,8%
Di Orbetello 800-1000 gr.	14,80	14,80	■ 0,0%	▲ 5,0%

L'ANDAMENTO DEI PREZZI DELL'ULTIMO MESE...



... E DEGLI ULTIMI TRE ANNI



Fonte: Elaborazione BMTI su dati dei mercati all'ingrosso. I prezzi sono espressi in €/kg, privi di IVA e tara. Si tratta di prezzi all'ingrosso che non sono confrontabili con quelli praticati al consumo. Le variazioni sono calcolate sul prezzo massimo. "n.r." = prezzo non rilevato.

* MERCATI ALLA DISTRIBUZIONE **MERCATI ALL'ORIGINE

SEGUICI OGNI Venerdì SU

@BMTI_IT

#itticoprezzi



**MINISTERO DELL'AGRICOLTURA
DELLA SOVRANITÀ ALIMENTARE
E DELLE FORESTE**



FEAMP
PO 2014-2020
Fondo europeo per gli
affari marittimi e la pesca



BMTI