



**NEWS DAI MERCATI**

Grande disponibilità di seppie e calamari in tutti i mercati, con quotazioni sensibilmente al ribasso soprattutto per i calamari nei mercati alla produzione.

**SEPIE**  
SEPIA OFFICINALIS

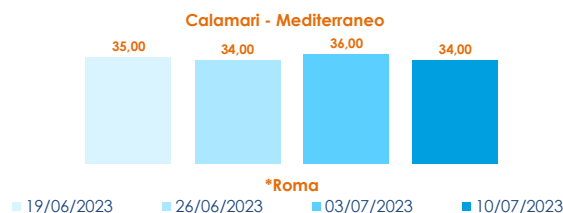
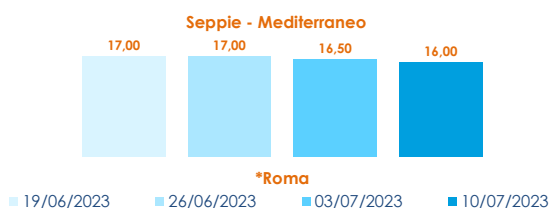
**CALAMARI**  
LOLIGO VULGARIS

**I PREZZI DELLA SETTIMANA**

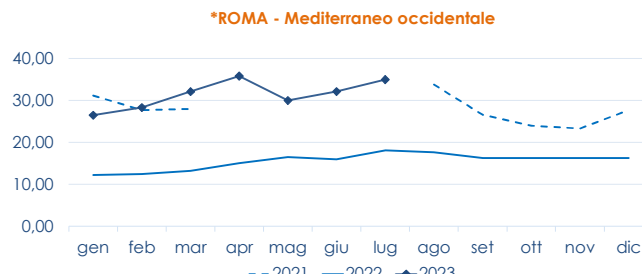
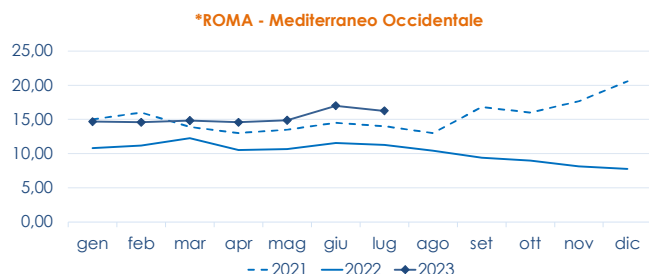
	min.	max.	var. sett. prec.	var. anno prec.
<b>*ROMA</b>				
Adriatico (GSA 17-18)	14,00	16,00	▼ -3,0%	▬ 0,0%
Tirreno (GSA 9-10-11)	14,00	16,00	▼ -5,9%	-
Mar del Nord	n.r.	n.r.	-	-
<b>*VENEZIA</b>				
Mar del Nord	3,00	10,50	-	▲ 5,0%
Adriatico Settentrionale	14,00	35,00	-	▲ 40,0%
<b>*NAPOLI</b>				
Tirreno (GSA 9-10-11)	n.r.	n.r.	-	-
<b>*MILANO</b>				
Atlantico centro orientale	13,00	15,00	▬ 0,0%	▲ 3,4%
Adriatico Settentrionale	15,00	18,50	▲ 2,8%	-
<b>**GIULIANOVA</b>				
Adriatico Settentrionale	n.r.	n.r.	-	-
<b>**SAN BENEDETTO</b>				
Adriatico Settentrionale	n.r.	n.r.	-	-
<b>**PESCARA</b>				
Adriatico Settentrionale	n.r.	n.r.	-	-
<b>**ANCONA</b>				
Adriatico Settentrionale	12,22	15,84	▲ 3,7%	▼ -2,4%
<b>**LIVORNO</b>				
Tirreno Settentrionale	n.r.	n.r.	-	-
<b>**CESENATICO</b>				
Adriatico Settentrionale	n.r.	n.r.	-	-
<b>**ORTONA</b>				
Adriatico Settentrionale	n.r.	n.r.	-	-
<b>**CIVITANOVA MARCHE</b>				
Adriatico Settentrionale	n.r.	n.r.	-	-
<b>**TERMOLI</b>				
Adriatico Settentrionale	n.r.	n.r.	-	-

	min.	max.	var. sett. prec.	var. anno prec.
<b>*ROMA</b>				
Mar del Nord 100-300 gr.	n.r.	n.r.	-	-
Tirreno 100-300 gr.	30,00	35,00	▼ -6,7%	-
Tirreno 300-500 gr.	n.r.	n.r.	-	-
Marocco 100-300 gr.	19,50	21,00	▬ 0,0%	▼ -4,5%
Marocco 300-500 gr.	22,00	23,00	▬ 0,0%	▬ 0,0%
<b>*NAPOLI</b>				
Tirreno (GSA 9-10-11)	n.r.	n.r.	-	-
Marocco 300-500 gr.	n.r.	n.r.	-	-
<b>*MILANO</b>				
Adriatico Settentrionale	25,00	28,00	▲ 12,0%	-
<b>*VENEZIA</b>				
Mar del Nord	n.r.	n.r.	-	-
Marocco 300-500 gr.	n.r.	n.r.	-	-
<b>**GIULIANOVA</b>				
Adriatico Settentrionale	14,92	22,54	▼ -31,6%	▼ -16,0%
<b>**SAN BENEDETTO</b>				
Adriatico Settentrionale	24,20	22,03	▼ -13,5%	▼ -27,6%
<b>**PESCARA</b>				
Adriatico Settentrionale	13,83	25,33	▼ -9,9%	▼ -5,9%
<b>**ANCONA</b>				
Adriatico Settentrionale	22,48	25,05	▼ -32,2%	▼ -23,9%
<b>**CIVITANOVA MARCHE</b>				
Adriatico Settentrionale	15,64	30,02	▼ -20,8%	▼ -11,8%
<b>**CAORLE</b>				
Adriatico Settentrionale	21,22	21,22	-	▼ -28,7%
<b>**ORTONA</b>				
Adriatico Settentrionale	n.r.	n.r.	-	-
<b>**TERMOLI</b>				
Adriatico Settentrionale	17,70	28,90	▲ 46,0%	▲ 71,0%

**L'ANDAMENTO DEI PREZZI DELL'ULTIMO MESE...**



**... E DEGLI ULTIMI TRE ANNI**



Fonte: Elaborazione BMTI su dati dei mercati all'ingrosso. I prezzi sono espressi in €/kg, privi di IVA e tara. Si tratta di prezzi all'ingrosso che non sono confrontabili con quelli praticati al consumo. Le variazioni sono calcolate sul prezzo massimo. "n.r." = prezzo non rilevato.

\* MERCATI ALLA DISTRIBUZIONE \*\*MERCATI ALL'ORIGINE

**SEGUICI OGNI Venerdì SU**

@BMTI\_IT

#itticoprezzi



**MINISTERO DELL'AGRICOLTURA  
DELLA SOVRANITÀ ALIMENTARE  
E DELLE FORESTE**



**FEAMP**  
PO 2014-2020  
Fondo europeo per gli  
affari marittimi e la pesca



**BMTI**