



## NEWS DAI MERCATI

Le quotazioni di sgombri, lanzardi e suri sono in tendenziale calo rispetto alla settimana scorsa: vi è una maggior disponibilità di prodotto, con qualità più alta e pezzature più grandi, a cui sono dovuti, invece, gli aumenti di prezzo registrati in alcuni mercati alla produzione.

## SGOMBRI

SCOMBER SCOMBRUS

## LANZARDI

SCOMBER COLIAS

### I PREZZI DELLA SETTIMANA

|                            | min. | max.  | var. sett. prec. | var. anno prec. |
|----------------------------|------|-------|------------------|-----------------|
| <b>*ROMA</b>               |      |       |                  |                 |
| Tirreno Centrale           | 3,50 | 5,00  | 0,0%             | -9,1%           |
| Golfo di Biscaglia         | n.r. | n.r.  | -                | -               |
| <b>*MILANO</b>             |      |       |                  |                 |
| Mar del Nord               | n.r. | n.r.  | -                | -               |
| Golfo di Biscaglia         | 4,50 | 5,00  | -                | -               |
| <b>*NAPOLI</b>             |      |       |                  |                 |
| Golfo di Biscaglia         | n.r. | n.r.  | -                | -               |
| Tirreno (GSA 9-10-11)      | n.r. | n.r.  | -                | -               |
| <b>*VENEZIA</b>            |      |       |                  |                 |
| Adriatico Settentrionale   | n.r. | n.r.  | -                | -               |
| <b>*FIRENZE</b>            |      |       |                  |                 |
| Adriatico Settentrionale   | 6,00 | 7,00  | -                | -22,2%          |
| <b>**CIVITANOVA MARCHE</b> |      |       |                  |                 |
| Adriatico Settentrionale   | 3,96 | 10,76 | -5,6%            | -               |
| <b>**CAORLE</b>            |      |       |                  |                 |
| Adriatico Settentrionale   | n.r. | n.r.  | -                | -               |
| <b>**ANCONA</b>            |      |       |                  |                 |
| Adriatico Settentrionale   | n.r. | n.r.  | -                | -               |
| <b>**GIULIANOVA</b>        |      |       |                  |                 |
| Adriatico Settentrionale   | 3,95 | 3,95  | -                | -42,2%          |
| <b>**LIVORNO</b>           |      |       |                  |                 |
| Tirreno meridionale        | n.r. | n.r.  | -                | -               |
| <b>**PESCARA</b>           |      |       |                  |                 |
| Adriatico Settentrionale   | 2,00 | 7,73  | -                | -               |
| <b>**SAN BENEDETTO</b>     |      |       |                  |                 |
| Adriatico Settentrionale   | 9,10 | 9,10  | -                | -               |
| <b>**ORTONA</b>            |      |       |                  |                 |
| Adriatico Settentrionale   | n.r. | n.r.  | -                | -               |

|                          | min. | max. | var. sett. prec. | var. anno prec. |
|--------------------------|------|------|------------------|-----------------|
| <b>*ROMA</b>             |      |      |                  |                 |
| Adriatico (GSA 17-18)    | 2,75 | 3,75 | 7,1%             | -               |
| Tirreno (GSA 9-10-11)    | 3,50 | 4,50 | 0,0%             | 80,0%           |
| <b>**TERMOLI</b>         |      |      |                  |                 |
| Adriatico Settentrionale | 2,70 | 3,20 | -8,6%            | -               |
| <b>**LIVORNO</b>         |      |      |                  |                 |
| Tirreno meridionale      | n.r. | n.r. | -                | -               |
| <b>**PESCARA</b>         |      |      |                  |                 |
| Adriatico Settentrionale | 2,28 | 5,93 | 27,5%            | 85,3%           |
| <b>**SAN BENEDETTO</b>   |      |      |                  |                 |
| Adriatico Settentrionale | 0,70 | 2,65 | -13,6%           | 8,2%            |

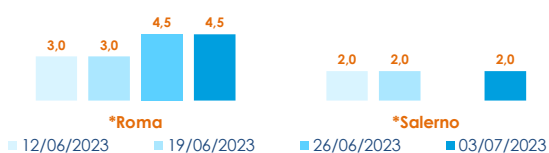
## SURI

TRACHURUS MEDITERRANEUS

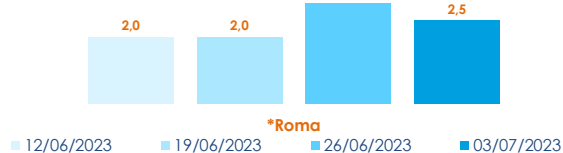
|                           | min. | max. | var. sett. prec. | var. anno prec. |
|---------------------------|------|------|------------------|-----------------|
| <b>*ROMA</b>              |      |      |                  |                 |
| Adriatico (GSA 17-18)     | 2,00 | 3,00 | -7,7%            | 100,0%          |
| <b>*NAPOLI</b>            |      |      |                  |                 |
| Tirreno (GSA 9-10-11)     | n.r. | n.r. | -                | -               |
| <b>*CIVITANOVA MARCHE</b> |      |      |                  |                 |
| Adriatico Settentrionale  | 0,49 | 1,97 | 7,7%             | -19,9%          |
| <b>**GIULIANOVA</b>       |      |      |                  |                 |
| Adriatico Settentrionale  | 2,00 | 2,43 | -35,7%           | -13,2%          |
| <b>**SAN BENEDETTO</b>    |      |      |                  |                 |
| Adriatico Settentrionale  | 0,35 | 1,83 | -                | -34,8%          |
| <b>**TERMOLI</b>          |      |      |                  |                 |
| Adriatico Settentrionale  | n.r. | n.r. | -                | -               |

### L'ANDAMENTO DEI PREZZI DELL'ULTIMO MESE...

Sgombro - Mediterraneo

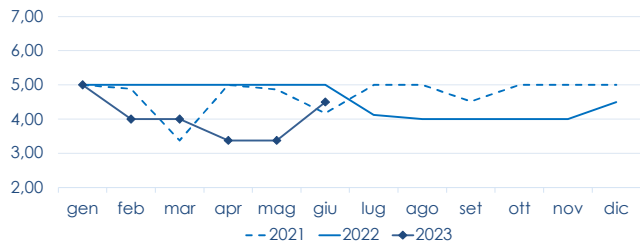


Suro o Sugarello - Mediterraneo

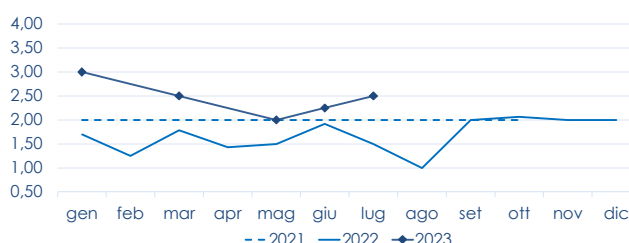


### ... E DEGLI ULTIMI TRE ANNI

\*ROMA - Mediterraneo Occidentale



\*ROMA - Suro - Mediterraneo Occidentale



Fonte: Elaborazione BMTI su dati dei mercati all'ingrosso. I prezzi sono espressi in €/kg, privi di IVA e tara. Si tratta di prezzi all'ingrosso che non sono confrontabili con quelli praticati al consumo. Le variazioni sono calcolate sul prezzo massimo. "n.r." = prezzo non rilevato.

\* MERCATI ALLA DISTRIBUZIONE \*\*MERCATI ALL'ORIGINE

SEGUICI OGNI Venerdì SU

@BMTI\_IT

#itticoprezzi



MINISTERO DELL'AGRICOLTURA  
DELLA SOVRANITÀ ALIMENTARE  
E DELLE FORESTE



FEAMP  
PO 2014-2020  
Fondo europeo per gli  
affari marittimi e la pesca



BMTI