



NEWS DAI MERCATI

In aumento le seppie locali, per cui la domanda è molto alta. Per quanto riguarda i calamari si riscontra, invece, stabilità per il prodotto nazionale e marocchino e si registra la presenza di calamari importati, con cali per il prodotto locale ampiamente disponibile nei mercati alla produzione.

SEPIE SEPIA OFFICINALIS

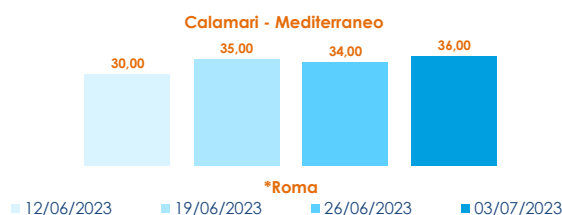
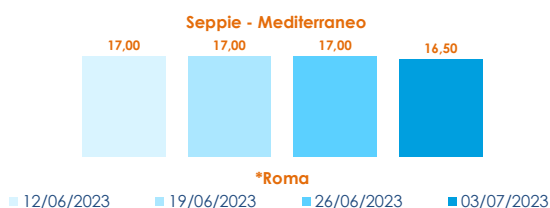
CALAMARI LOLIGO VULGARIS

I PREZZI DELLA SETTIMANA

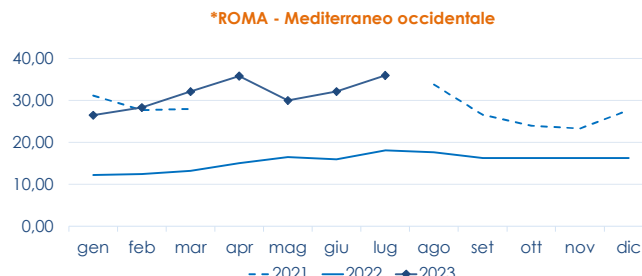
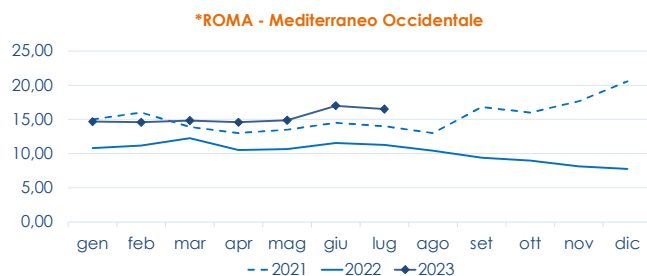
	min.	max.	var. sett. prec.	var. anno prec.
*ROMA				
Adriatico (GSA 17-18)	14,50	16,50	▼ -2,9%	▲ 3,1%
Tirreno (GSA 9-10-11)	15,00	17,00	▼ -5,6%	-
Mar del Nord	n.r.	n.r.	-	-
*VENEZIA				
Mar del Nord	n.r.	n.r.	-	-
Adriatico Settentrionale	n.r.	n.r.	-	-
*NAPOLI				
Tirreno (GSA 9-10-11)	n.r.	n.r.	-	-
*MILANO				
Atlantico centro orientale	13,00	15,00	▬ 0,0%	▲ 3,4%
Adriatico Settentrionale	15,00	18,00	▲ 5,9%	-
**GIULIANOVA				
Adriatico Settentrionale	16,20	16,90	▲ 10,8%	-
**SAN BENEDETTO				
Adriatico Settentrionale	14,90	16,00	▲ 2,3%	▼ -4,8%
**PESCARA				
Adriatico Settentrionale	18,85	18,85	▲ 36,1%	-
**ANCONA				
Adriatico Settentrionale	14,36	15,28	▲ 37,2%	-
**LIVORNO				
Tirreno Settentrionale	n.r.	n.r.	-	-
**CESENATICO				
Adriatico Settentrionale	n.r.	n.r.	-	-
**ORTONA				
Adriatico Settentrionale	n.r.	n.r.	-	-
**CIVITANOVA MARCHE				
Adriatico Settentrionale	15,42	15,42	-	-
**TERMOLI				
Adriatico Settentrionale	n.r.	n.r.	-	-

	min.	max.	var. sett. prec.	var. anno prec.
*ROMA				
Mar del Nord 100-300 gr.	n.r.	n.r.	-	-
Tirreno 100-300 gr.	34,00	37,50	▲ 7,1%	-
Tirreno 300-500 gr.	n.r.	n.r.	-	-
Marocco 100-300 gr.	19,50	21,00	▬ 0,0%	▼ -4,5%
Marocco 300-500 gr.	22,00	23,00	▬ 0,0%	▬ 0,0%
*NAPOLI				
Tirreno (GSA 9-10-11)	n.r.	n.r.	-	-
Marocco 300-500 gr.	n.r.	n.r.	-	-
*MILANO				
Adriatico Settentrionale	25,00	25,00	-	-
*VENEZIA				
Mar del Nord	n.r.	n.r.	-	-
Marocco 300-500 gr.	n.r.	n.r.	-	-
**GIULIANOVA				
Adriatico Settentrionale	25,90	32,95	▼ -1,3%	▲ 3,2%
**SAN BENEDETTO				
Adriatico Settentrionale	25,17	25,47	▼ -27,2%	▼ -27,0%
**PESCARA				
Adriatico Settentrionale	20,83	28,10	▼ -6,6%	▼ -9,6%
**ANCONA				
Adriatico Settentrionale	36,94	36,94	▬ 0,3%	-
**CIVITANOVA MARCHE				
Adriatico Settentrionale	25,35	37,90	▲ 7,2%	▲ 13,3%
**CAORLE				
Adriatico Settentrionale	n.r.	n.r.	-	-
**ORTONA				
Adriatico Settentrionale	n.r.	n.r.	-	-
**TERMOLI				
Adriatico Settentrionale	19,80	19,80	-	▬ -0,5%

L'ANDAMENTO DEI PREZZI DELL'ULTIMO MESE...



... E DEGLI ULTIMI TRE ANNI



Fonte: Elaborazione BMTI su dati dei mercati all'ingrosso. I prezzi sono espressi in €/kg, privi di IVA e tara. Si tratta di prezzi all'ingrosso che non sono confrontabili con quelli praticati al consumo. Le variazioni sono calcolate sul prezzo massimo. "n.r." = prezzo non rilevato.

* MERCATI ALLA DISTRIBUZIONE **MERCATI ALL'ORIGINE

SEGUICI OGNI Venerdì SU



#itticoprezzi



MINISTERO DELL'AGRICOLTURA
DELLA SOVRANITÀ ALIMENTARE
E DELLE FORESTE



BMTI