



**NEWS DAI MERCATI**

In controtendenza alla settimana passata, si riscontra un calo di prezzo per i gamberi rosa. Stabilità, invece, per gamberi rossi e mazzancolle, meno soggetti alle fluttuazioni di domanda e offerta tipiche del periodo estivo nei mercati.

## GAMBERI ROSA PARAPENAEUS LONGIROSTRIS

## GAMBERI ROSSI ARISTAEOMORPHA FOLIACEA

### I PREZZI DELLA SETTIMANA

	min.	max.	var. sett. prec.	var. anno prec.
<b>*ROMA</b>				
Tirreno (GSA 9-10-11) - 30-60 U/KG	8,00	11,00	▼ -15,4%	▼ -8,3%
Tirreno (GSA 9-10-11) - 60-100 U/KG	6,50	8,00	▼ -11,1%	▬ 0,0%
<b>*NAPOLI</b>				
Tirreno (GSA 9-10-11) - 30-60 U/KG	n.r.	n.r.	-	-
Tirreno (GSA 9-10-11) - 60-100 U/KG	n.r.	n.r.	-	-
<b>*VENEZIA</b>				
Adriatico settentrionale	n.r.	n.r.	-	-
<b>*SALERNO</b>				
Tirreno settentrionale	9,00	12,00	-	-
<b>*TERMOLI</b>				
Adriatico settentrionale	1,10	7,70	▲ 30,5%	▼ -17,2%
<b>**CIVITANOVA MARCHE</b>				
Adriatico settentrionale	5,02	9,07	▼ -17,2%	▼ -32,4%
<b>**GIULIANOVA</b>				
Adriatico settentrionale	8,34	14,44	▼ -13,9%	▼ -4,9%
<b>**PESCARA</b>				
Adriatico settentrionale	6,25	8,70	▼ -3,9%	▼ -27,2%
<b>**SAN BENEDETTO</b>				
Adriatico settentrionale	3,30	7,50	▼ -20,8%	▼ -31,2%
<b>**ORTONA</b>				
Adriatico settentrionale	-	-	-	-

	min.	max.	var. sett. prec.	var. anno prec.
<b>*FIRENZE</b>				
Adriatico Settentrionale - 30-60 U/KG	65,00	70,00	-	-
Adriatico Settentrionale - 61-100 U/KG	n.r.	n.r.	-	-
<b>*MILANO</b>				
Adriatico Settentrionale - 30-60 U/KG	n.r.	n.r.	-	-
<b>*VENEZIA</b>				
Adriatico Settentrionale - 100+ U/KG	n.r.	n.r.	-	-
<b>*ROMA</b>				
Adriatico settentrionale - 30-60 U/KG	38,50	42,50	▼ -5,6%	-
Adriatico settentrionale - 100+ U/KG	n.r.	n.r.	-	-

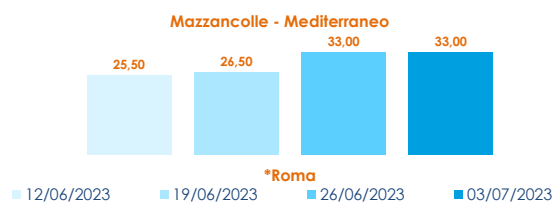
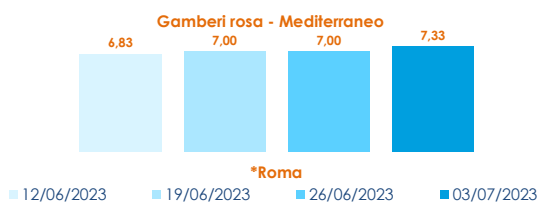
## MAZZANCOLLE MELICERTUS KERATHURUS

	min.	max.	var. sett. prec.	var. anno prec.
<b>*ROMA</b>				
Adriatico (GSA 17-18)	n.r.	n.r.	-	-
Tirreno (GSA 9-10-11)	30,00	35,00	▬ 0,0%	-
<b>*VENEZIA</b>				
Adriatico settentrionale	20,00	30,00	▬ 0,0%	-
<b>**CIVITANOVA MARCHE</b>				
Adriatico settentrionale	19,28	20,62	-	-
<b>**TERMOLI</b>				
Adriatico settentrionale	n.r.	n.r.	-	-
<b>**CAORLE</b>				
Adriatico settentrionale	n.r.	n.r.	-	-
<b>**GIULIANOVA</b>				
Adriatico settentrionale	n.r.	n.r.	-	-
<b>**PESCARA</b>				
Adriatico settentrionale	n.r.	n.r.	-	-
<b>**SAN BENEDETTO</b>				
Adriatico settentrionale	33,60	33,60	▼ -7,2%	▼ -2,0%

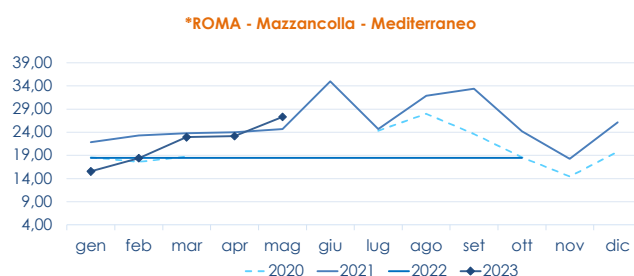
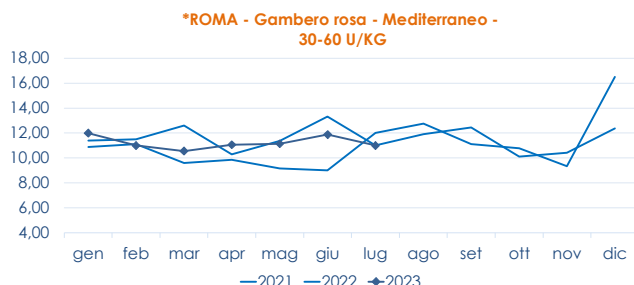
## GAMBERI ROSSI ARISTAEOMORPHA FOLIACEA

	min.	max.	var. sett. prec.	var. anno prec.
<b>*NAPOLI</b>				
IGP Mazara del Vallo - 30-60 U/KG	n.r.	n.r.	-	-
IGP Mazara del Vallo - 60-100 U/KG	n.r.	n.r.	-	-
<b>*SALERNO</b>				
Tirreno settentrionale	26,67	36,67	-	▲ 35,8%

### L'ANDAMENTO DEI PREZZI DELL'ULTIMO MESE...



### ... E DEGLI ULTIMI TRE ANNI



Fonte: Elaborazione BMTI su dati dei mercati all'ingrosso. I prezzi sono espressi in €/kg, privi di IVA e tara. Si tratta di prezzi all'ingrosso che non sono confrontabili con quelli praticati al consumo. Le variazioni sono calcolate sul prezzo massimo. "n.r." = prezzo non rilevato.

\* MERCATI ALLA DISTRIBUZIONE \*\*MERCATI ALL'ORIGINE

**SEGUICI OGNI Venerdì SU**



@BMTI\_IT

#itticoprezzi



MINISTERO DELL'AGRICOLTURA  
DELLA SOVRANITÀ ALIMENTARE  
E DELLE FORESTE



FEAMP  
PO 2014-2020  
Fondo europeo per gli  
affari marittimi e la pesca



BMTI