



NEWS DAI MERCATI

Anche per seppie e calamari si riscontra una situazione di instabilità, con aumenti localizzati soprattutto presso i mercati alla produzione, in cui la domanda è tipicamente più alta nel periodo estivo.

SEPIE SEPIA OFFICINALIS

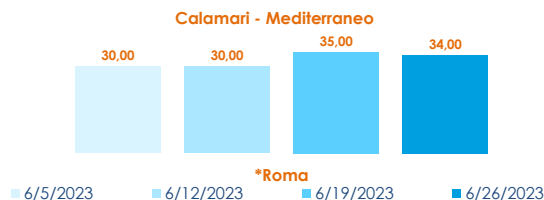
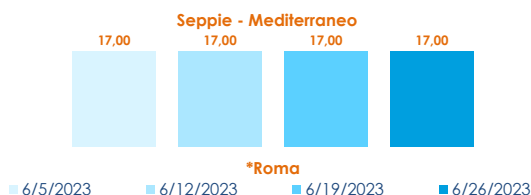
CALAMARI LOLIGO VULGARIS

I PREZZI DELLA SETTIMANA

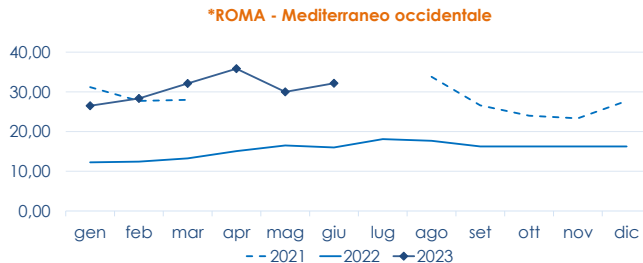
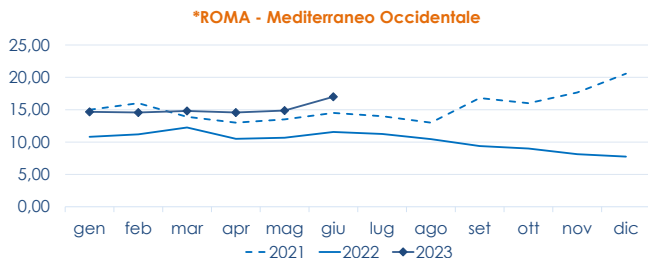
	min.	max.	var. sett. prec.	var. anno prec.
*ROMA				
Adriatico (GSA 17-18)	15,00	17,00	▲ 6,3%	▲ 6,3%
Tirreno (GSA 9-10-11)	16,00	18,00	▬ 0,0%	-
Mar del Nord	n.r.	n.r.	-	-
*VENEZIA				
Mar del Nord	4,50	10,00	▲ 5,3%	▼ -16,7%
Adriatico Settentrionale	9,00	14,00	▼ -3,4%	▼ -6,7%
*NAPOLI				
Tirreno (GSA 9-10-11)	13,00	16,00	-	▼ -5,9%
*MILANO				
Atlantico centro orientale	13,00	15,00	▬ 0,0%	▲ 3,4%
Adriatico Settentrionale	16,00	17,00	▬ 0,0%	▼ -5,6%
**GIULIANOVA				
Adriatico Settentrionale	14,30	15,25	▲ 8,2%	-
**SAN BENEDETTO				
Adriatico Settentrionale	13,27	15,63	▲ 7,8%	▲ 25,1%
**PESCARA				
Adriatico Settentrionale	13,85	13,85	-	▼ -3,9%
**ANCONA				
Adriatico Settentrionale	n.r.	n.r.	-	-
*LIVORNO				
Tirreno Settentrionale	n.r.	n.r.	-	-
**CESENATICO				
Adriatico Settentrionale	n.r.	n.r.	-	-
**ORTONA				
Adriatico Settentrionale	n.r.	n.r.	-	-
**CIVITANOVA MARCHE				
Adriatico Settentrionale	n.r.	n.r.	-	-
**TERMOI				
Adriatico Settentrionale	n.r.	n.r.	-	-

	min.	max.	var. sett. prec.	var. anno prec.
*ROMA				
Mar del Nord 100-300 gr.	n.r.	n.r.	-	-
Tirreno 100-300 gr.	31,50	35,00	▼ -5,4%	-
Tirreno 300-500 gr.	n.r.	n.r.	-	-
Marocco 100-300 gr.	19,50	21,00	▬ 0,0%	▼ -4,5%
Marocco 300-500 gr.	22,00	23,00	▬ 0,0%	▬ 0,0%
*NAPOLI				
Tirreno (GSA 9-10-11)	n.r.	n.r.	-	-
Marocco 300-500 gr.	n.r.	n.r.	-	-
*MILANO				
Adriatico Settentrionale	n.r.	n.r.	-	-
*VENEZIA				
Mar del Nord	n.r.	n.r.	-	-
Marocco 300-500 gr.	9,00	18,00	-	-
**GIULIANOVA				
Adriatico Settentrionale	30,37	33,38	▲ 76,1%	-
**SAN BENEDETTO				
Adriatico Settentrionale	34,98	34,98	▲ 6,8%	▼ -9,4%
**PESCARA				
Adriatico Settentrionale	26,95	30,08	▲ 29,7%	▲ 42,7%
**ANCONA				
Adriatico Settentrionale	n.r.	n.r.	-	-
**CIVITANOVA MARCHE				
Adriatico Settentrionale	30,88	35,36	▲ 14,9%	▲ 10,6%
**CAORLE				
Adriatico Settentrionale	n.r.	n.r.	-	-
**ORTONA				
Adriatico Settentrionale	n.r.	n.r.	-	-
**TERMOI				
Adriatico Settentrionale	n.r.	n.r.	-	-

L'ANDAMENTO DEI PREZZI DELL'ULTIMO MESE...



... E DEGLI ULTIMI TRE ANNI



Fonte: Elaborazione BMTI su dati dei mercati all'ingrosso. I prezzi sono espressi in €/kg, privi di IVA e tara. Si tratta di prezzi all'ingrosso che non sono confrontabili con quelli praticati al consumo. Le variazioni sono calcolate sul prezzo massimo. "n.r." = prezzo non rilevato.

* MERCATI ALLA DISTRIBUZIONE **MERCATI ALL'ORIGINE

SEGUICI OGNI Venerdì SU



@BMTI_IT

#itticoprezzi



MINISTERO DELL'AGRICOLTURA
DELLA SOVRANITÀ ALIMENTARE
E DELLE FORESTE



FEAMP
PO 2014-2020
Fondo europeo per gli
affari marittimi e la pesca



BMTI