



**NEWS DAI MERCATI**

Per le trote e i filetti non si riscontrano particolari variazioni rispetto alla settimana passata. Per i salmoni, invece, si osserva una situazione di instabilità, caratterizzata da lievi aumenti sulla pezzatura grande di provenienza norvegese su alcuni mercati e cali per la pezzatura più piccola.

## TROTA IRIDEA BIANCA ONCORHYNCHUS MYKISS

## SALMONE SALMO SALAR

**I PREZZI DELLA SETTIMANA**

	min.	max.	var. sett. prec.	var. anno prec.
<b>*ROMA</b>				
Italia (350-500)	4,80	5,00	0,0%	-3,8%
<b>*MILANO</b>				
Italia (350-500)	5,50	5,50	-	12,2%
<b>*VENEZIA</b>				
Italia (350-500)	6,50	8,50		13,3%
<b>*SALERNO</b>				
Italia (350-500)	n.r.	n.r.	-	-
<b>*CHIOGGIA</b>				
Italia (350-500)	n.r.	n.r.	-	-

	min.	max.	var. sett. prec.	var. anno prec.
<b>*ROMA</b>				
Norvegia - 3-4 Kg	n.r.	n.r.	-	-
Norvegia - 4-5 Kg	10,75	12,50	3,3%	-0,8%
<b>*FIRENZE</b>				
Norvegia - 4-5 Kg	n.r.	n.r.	-	-
<b>*VENEZIA</b>				
Norvegia - 4-5 Kg	5,00	19,00	8,6%	8,6%
Danimarca - 3-4 Kg	n.r.	n.r.	-	-
Regno Unito - 4-5 Kg	n.r.	n.r.	-	-
<b>*NAPOLI</b>				
Norvegia - 4-5 Kg	12,50	13,50	-	-10,0%
<b>*MILANO</b>				
Norvegia - 3-4 Kg	5,00	5,00	-44,4%	-52,4%
Norvegia - 4-5 Kg	8,40	8,40	-6,7%	68,0%
Regno Unito - 4-5 Kg	14,50	14,50	0,0%	0,0%
<b>*SALERNO</b>				
Norvegia - 2-3 Kg	n.r.	n.r.	-	-
<b>*CHIOGGIA</b>				
Norvegia - 4-5 Kg	n.r.	n.r.	-	-

## TROTA IRIDEA SALMONATA ONCORHYNCHUS MYKISS

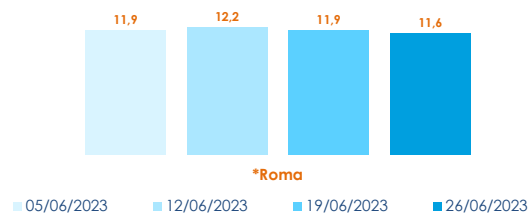
	min.	max.	var. sett. prec.	var. anno prec.
<b>*ROMA</b>				
Italia - Filetti	9,60	10,00	0,0%	8,7%
Italia (350-500)	5,60	6,00	0,0%	20,0%
<b>*MILANO</b>				
Italia - Filetti	13,00	13,00	-	31,3%
Italia (350-500)	5,70	5,70	-	16,3%
<b>*VENEZIA</b>				
Italia - Filetti	7,80	13,00	0,0%	23,8%
<b>*SALERNO</b>				
Italia - Filetti	n.r.	n.r.	-	-
<b>*CHIOGGIA</b>				
Italia - Filetti	n.r.	n.r.	-	-

**L'ANDAMENTO DEI PREZZI DELL'ULTIMO MESE...**

Trota salmonata - Filetti - Italia

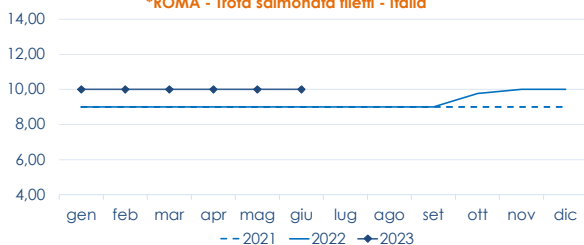


Salmone - Norvegia

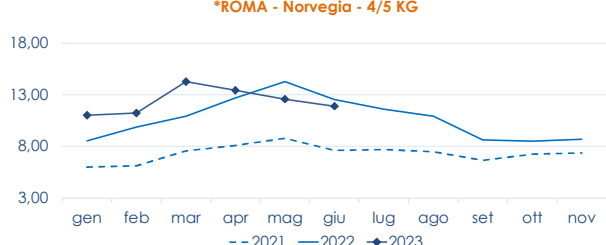


**... E DEGLI ULTIMI TRE ANNI**

\*ROMA - Trota salmonata filetti - Italia



\*ROMA - Norvegia - 4/5 KG



Fonte: Elaborazione BMTI su dati dei mercati all'ingrosso. I prezzi sono espressi in €/kg, privi di IVA e tara. Si tratta di prezzi all'ingrosso che non sono confrontabili con quelli praticati al consumo. Le variazioni sono calcolate sul prezzo massimo. "n.r." = prezzo non rilevato.

\* MERCATI ALLA DISTRIBUZIONE \*\*MERCATI ALL'ORIGINE

**SEGUICI OGNI Venerdì SU**

@BMTI\_IT

#itticoprezzi



**MINISTERO DELL'AGRICOLTURA  
DELLA SOVRANITÀ ALIMENTARE  
E DELLE FORESTE**



**FEAMP**  
Fondo europeo per gli  
affari marittimi e la pesca



**BMTI**