



NEWS DAI MERCATI

In generale aumento gamberi rosa e mazzancolle, per cui cresce la tipica domanda estiva. Si riscontra anche la presenza di poco prodotto del Tirreno, per via del fermo pesca laziale. Stabili, invece, i gamberi rossi.

GAMBERI ROSA

PARAPENAEUS LONGIROSTRIS

GAMBERI ROSSI

ARISTAEOMORPHA FOLIACEA

I PREZZI DELLA SETTIMANA

	min.	max.	var. sett. prec.	var. anno prec.
*ROMA				
Tirreno (GSA 9-10-11) - 30-60 U/KG	11,00	13,00	▲ 8,3%	▲ 8,3%
Tirreno (GSA 9-10-11) - 60-100 U/KG	7,00	9,00	▲ 12,5%	-
*NAPOLI				
Tirreno (GSA 9-10-11) - 30-60 U/KG	7,00	9,00	-	▲ 12,5%
Tirreno (GSA 9-10-11) - 60-100 U/KG	4,00	5,00	-	▼ -16,7%
*VENEZIA				
Adriatico settentrionale	3,00	15,00	▬ 0,0%	▲ 15,4%
*SALERNO				
Tirreno settentrionale	9,00	12,00	-	-
*TERMOLI				
Adriatico settentrionale	4,10	5,90	▼ -19,2%	▼ -38,5%
**CIVITANOVA MARCHE				
Adriatico settentrionale	5,89	10,96	▲ 8,3%	▼ -7,2%
**GIULIANOVA				
Adriatico settentrionale	10,45	16,77	▲ 12,5%	▲ 22,7%
**PESCARA				
Adriatico settentrionale	1,10	9,05	▲ 13,8%	▼ -16,9%
**SAN BENEDETTO				
Adriatico settentrionale	5,37	9,47	▲ 24,6%	▼ -29,4%
**ORTONA				
Adriatico settentrionale	-	-	-	-

	min.	max.	var. sett. prec.	var. anno prec.
*FIRENZE				
Adriatico Settentrionale - 30-60 U/KG	n.r.	n.r.	-	-
Adriatico Settentrionale - 61-100 U/KG	n.r.	n.r.	-	-
*MILANO				
Adriatico Settentrionale - 30-60 U/KG	n.r.	n.r.	-	-
*VENEZIA				
Adriatico Settentrionale - 100+ U/KG	n.r.	n.r.	-	-
*ROMA				
Adriatico settentrionale - 30-60 U/KG	40,00	45,00	▬ 0,0%	-
Adriatico settentrionale - 100+ U/KG	n.r.	n.r.	-	-

MAZZANCOLLE

MELICERTUS KERATHURUS

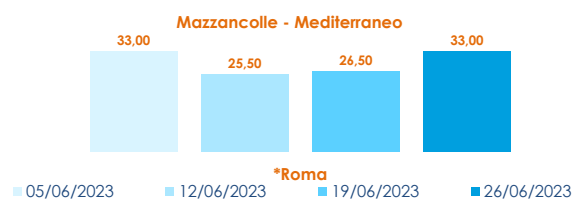
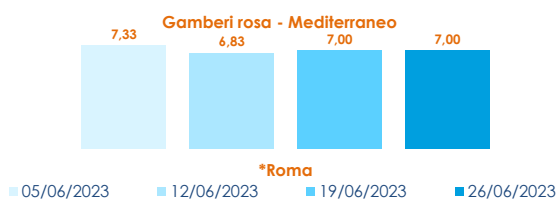
	min.	max.	var. sett. prec.	var. anno prec.
*ROMA				
Adriatico (GSA 17-18)	n.r.	n.r.	-	-
Tirreno (GSA 9-10-11)	30,00	35,00	▲ 11,1%	-
*VENEZIA				
Adriatico settentrionale	20,00	30,00	▬ 0,0%	-
**CIVITANOVA MARCHE				
Adriatico settentrionale	17,72	19,85	-	-
*TERMOLI				
Adriatico settentrionale	n.r.	n.r.	-	-
**CAORLE				
Adriatico settentrionale	n.r.	n.r.	-	-
**GIULIANOVA				
Adriatico settentrionale	31,95	38,90	▲ 11,8%	-
**PESCARA				
Adriatico settentrionale	n.r.	n.r.	-	-
**SAN BENEDETTO				
Adriatico settentrionale	30,80	36,20	▲ 2,8%	-

GAMBERI ROSSI

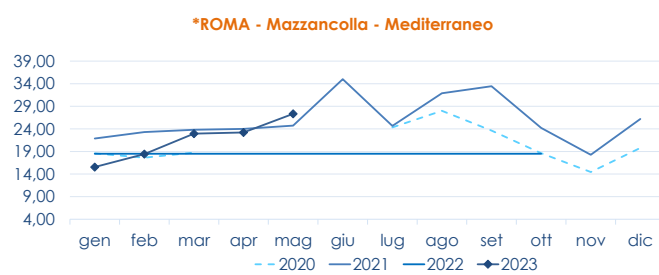
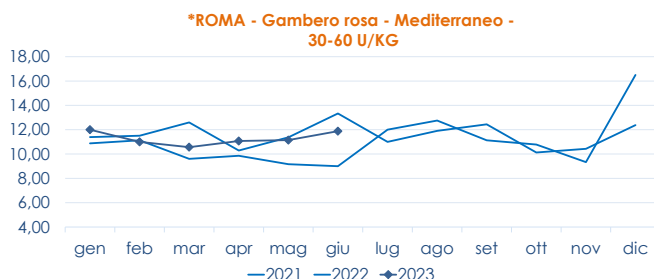
ARISTAEOMORPHA FOLIACEA

	min.	max.	var. sett. prec.	var. anno prec.
*NAPOLI				
IGP Mazara del Vallo - 30-60 U/KG	n.r.	n.r.	-	-
IGP Mazara del Vallo - 60-100 U/KG	n.r.	n.r.	-	-
*SALERNO				
Tirreno settentrionale	n.r.	n.r.	-	-

L'ANDAMENTO DEI PREZZI DELL'ULTIMO MESE...



... E DEGLI ULTIMI TRE ANNI



Fonte: Elaborazione BMTI su dati dei mercati all'ingrosso. I prezzi sono espressi in €/kg, privi di IVA e tara. Si tratta di prezzi all'ingrosso che non sono confrontabili con quelli praticati al consumo. Le variazioni sono calcolate sul prezzo massimo. "n.r." = prezzo non rilevato.

* MERCATI ALLA DISTRIBUZIONE **MERCATI ALL'ORIGINE

SEGUICI OGNI Venerdì SU

[@BMTI_IT](https://twitter.com/BMTI_IT)

[#itticoprezzi](https://www.instagram.com/itticoprezzi)



**MINISTERO DELL'AGRICOLTURA
DELLA SOVRANITÀ ALIMENTARE
E DELLE FORESTE**



FEAMP
PO 2014-2020
Fondo europeo per gli
affari marittimi e la pesca



BMTI