



NEWS DAI MERCATI

Per i rombi, soprattutto lisci, si evidenziano diffusi cali dopo i rincari della settimana passata. La stessa situazione si verifica per i rombi chiodati allevati di provenienza spagnola.

ROMBI LISCI
SCOPHTHALMUS RHOMBUS

ROMBI CHIODATI - PESCATO FRESCO
PSETTA MAXIMA

I PREZZI DELLA SETTIMANA

	min.	max.	var. sett. prec.	var. anno prec.
*ROMA				
Mar del Nord 500-1000 gr.	17,25	19,25	▼ -6,1%	▲ 13,2%
Mar del Nord 1000-2000 gr.	20,50	21,75	▼ -3,3%	▲ 1,2%
Tirreno settentrionale 500-1000 gr.	n.r.	n.r.	-	-
Tirreno(GSA 9-10-11) 500-1000 gr.	n.r.	n.r.	-	-
*MILANO				
Mar del Nord 500-1000 gr.	n.r.	n.r.	-	-
*FIRENZE				
Mar del Nord 500-1000 gr.	18,00	19,00	▬ 0,0%	-
*SALERNO				
Mar del Nord 500-1000 gr.	17,00	20,00	▲ 5,3%	▲ 11,1%
*VENEZIA				
Mar del Nord 500-1000 gr.	n.r.	n.r.	-	-
*NAPOLI				
Mar del Nord 500-1000 gr.	n.r.	n.r.	-	-
**CIVITANOVA MARCHE				
Mar del Nord 500-1000 gr.	15,14	25,94	▲ 9,0%	▼ -7,2%
**ANCONA				
Adriatico settentrionale - Piccolo	3,78	7,15	▼ -32,9%	▼ -26,6%
Adriatico settentrionale - Medio	6,66	11,03	▼ -25,6%	▼ -4,7%
Adriatico settentrionale - Grande	6,04	14,14	▼ -19,5%	▼ -7,5%
**LIVORNO				
Tirreno settentrionale 500-1000 gr.	n.r.	n.r.	-	-
Tirreno settentrionale 1000-2000 gr.	n.r.	n.r.	-	-
**SAN BENEDETTO				
Adriatico settentrionale	11,70	16,70	▼ -12,8%	▼ -30,4%
**CAORLE				
Adriatico settentrionale	23,72	23,72	-	-
**CESENATICO				
Adriatico settentrionale	n.r.	n.r.	-	-
**TERMOLI				
Adriatico settentrionale	21,00	21,80	▼ -10,7%	▼ -2,7%

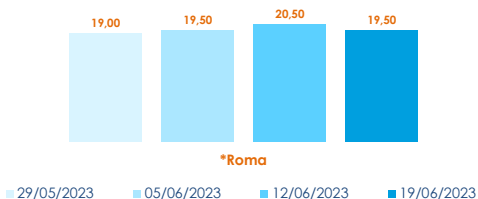
	min.	max.	var. sett. prec.	var. anno prec.
*ROMA				
Tirreno(GSA 9-10-11)	n.r.	n.r.	-	-
*VENEZIA				
Adriatico settentrionale	n.r.	n.r.	-	-
Mar del Nord - Medio	n.r.	n.r.	-	-
*MILANO				
Mar del Nord - Medio	18,70	20,50	-	-
Mar del Nord - Grande	n.r.	n.r.	-	-
**ANCONA				
Adriatico settentrionale	28,82	35,26	▼ -3,7%	▬ -0,8%
**GIULIANOVA				
Adriatico settentrionale	30,93	35,78	▲ 8,8%	-
**LIVORNO				
Tirreno settentrionale	n.r.	n.r.	-	-
**PESCARA				
Adriatico settentrionale	n.r.	n.r.	-	-
**SAN BENEDETTO				
Adriatico settentrionale	26,80	26,80	-	-
**CESENATICO				
Adriatico settentrionale	n.r.	n.r.	-	-
**CIVITANOVA MARCHE				
Adriatico settentrionale	35,72	43,74	▼ -4,4%	▬ 0,1%

ROMBI CHIODATI - ALLEVATO FRESCO
PSETTA MAXIMA

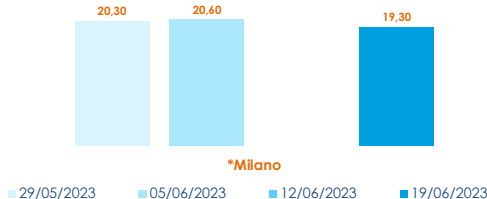
	min.	max.	var. sett. prec.	var. anno prec.
*ROMA				
Spagna 600-1000 gr.	13,00	14,00	▼ -6,7%	▼ -8,2%
Spagna 1000-2000 gr.	12,00	13,00	▼ -5,5%	▼ -10,3%
*FIRENZE				
Olanda	13,00	15,00	▬ 0,0%	-
*MILANO				
Spagna	n.r.	n.r.	-	-
*NAPOLI				
Olanda	n.r.	n.r.	-	-

L'ANDAMENTO DEI PREZZI DELL'ULTIMO MESE...

Rombo liscio - Atlantico Nord-Orientale

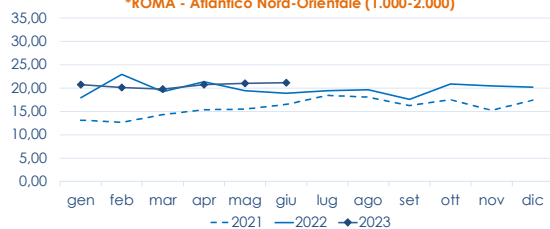


Rombo chiodato - Atlantico Nord-Orientale

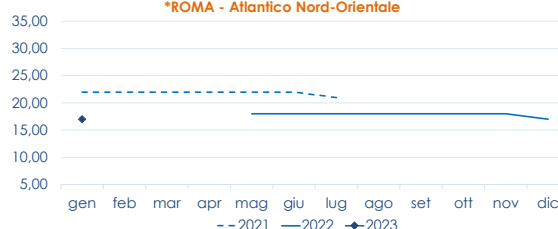


... E DEGLI ULTIMI TRE ANNI

*ROMA - Atlantico Nord-Orientale (1.000-2.000)



*ROMA - Atlantico Nord-Orientale



Fonte: Elaborazione BMTI su dati dei mercati all'ingrosso. I prezzi sono espressi in €/kg, privi di IVA e tara. Si tratta di prezzi all'ingrosso che non sono confrontabili con quelli praticati al consumo. Le variazioni sono calcolate sul prezzo massimo. "n.r." = prezzo non rilevato.

* MERCATI ALLA DISTRIBUZIONE **MERCATI ALL'ORIGINE

SEGUICI OGNI Venerdì SU

@BMTI_IT

#itticoprezzi



**MINISTERO DELL'AGRICOLTURA
DELLA SOVRANITÀ ALIMENTARE
E DELLE FORESTE**



FEAMP
PO 2014-2020
Fondo europeo per gli
affari marittimi e la pesca



BMTI