



## NEWS DAI MERCATI

Per i gamberi rosa si riscontrano quotazioni instabili, con cali di prezzo rispetto a inizio settimana sul mercato di Roma e aumenti nei mercati alla produzione: la disponibilità di prodotto è, infatti, inferiore alla domanda tipica del periodo. La stessa situazione si verifica, in minor misura, per le mazzancolle. Stabilità, invece, per i gamberi rossi.

## GAMBERI ROSA PARAPENAEUS LONGIROSTRIS

## GAMBERI ROSSI ARISTAEOMORPHA FOLIACEA

### I PREZZI DELLA SETTIMANA

|                                     | min. | max.  | var. sett. prec. | var. anno prec. |
|-------------------------------------|------|-------|------------------|-----------------|
| <b>*ROMA</b>                        |      |       |                  |                 |
| Tirreno (GSA 9-10-11) - 30-60 U/KG  | 9,00 | 12,00 | ▼ -7,7%          | ▬ 0,0%          |
| Tirreno (GSA 9-10-11) - 60-100 U/KG | 6,00 | 8,00  | ▼ -5,9%          | ▼ -33,3%        |
| <b>*NAPOLI</b>                      |      |       |                  |                 |
| Tirreno (GSA 9-10-11) - 30-60 U/KG  | n.r. | n.r.  | -                | -               |
| Tirreno (GSA 9-10-11) - 60-100 U/KG | n.r. | n.r.  | -                | -               |
| <b>*VENEZIA</b>                     |      |       |                  |                 |
| Adriatico settentrionale            | n.r. | n.r.  | -                | -               |
| <b>*SALERNO</b>                     |      |       |                  |                 |
| Tirreno settentrionale              | 9,00 | 12,00 | ▬ 0,0%           | -               |
| <b>*TERMOLI</b>                     |      |       |                  |                 |
| Adriatico settentrionale            | 3,80 | 7,30  | ▲ 10,6%          | ▼ -42,5%        |
| <b>**CIVITANOVA MARCHE</b>          |      |       |                  |                 |
| Adriatico settentrionale            | 5,56 | 10,12 | ▲ 13,5%          | ▬ 0,3%          |
| <b>**GIULIANOVA</b>                 |      |       |                  |                 |
| Adriatico settentrionale            | 9,66 | 14,90 | ▲ 9,2%           | ▲ 5,9%          |
| <b>**PESCARA</b>                    |      |       |                  |                 |
| Adriatico settentrionale            | 2,08 | 7,95  | ▲ 4,9%           | ▼ -37,6%        |
| <b>**SAN BENEDETTO</b>              |      |       |                  |                 |
| Adriatico settentrionale            | 4,25 | 7,60  | ▼ -17,8%         | ▼ -35,6%        |
| <b>**ORTONA</b>                     |      |       |                  |                 |
| Adriatico settentrionale            | -    | -     | -                | -               |

|  | min.  | max.  | var. sett. prec. | var. anno prec. |
|--|-------|-------|------------------|-----------------|
| <b>*FIRENZE</b>                        |       |       |                  |                 |
| Adriatico Settentrionale - 30-60 U/KG  | 65,00 | 70,00 | ▬ 0,0%           | -               |
| Adriatico Settentrionale - 61-100 U/KG | n.r.  | n.r.  | -                | -               |
| <b>*MILANO</b>                         |       |       |                  |                 |
| Adriatico Settentrionale - 30-60 U/KG  | 65,00 | 65,00 | -                | -               |
| <b>*VENEZIA</b>                        |       |       |                  |                 |
| Adriatico Settentrionale - 100+ U/KG   | n.r.  | n.r.  | -                | -               |
| <b>*ROMA</b>                           |       |       |                  |                 |
| Adriatico settentrionale - 30-60 U/KG  | 40,00 | 45,00 | ▬ 0,0%           | -               |
| Adriatico settentrionale - 100+ U/KG   | n.r.  | n.r.  | -                | -               |

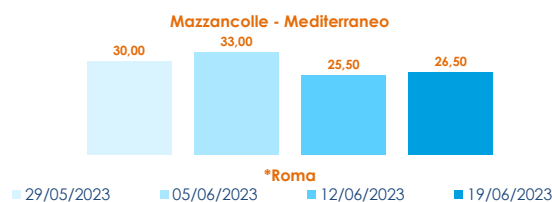
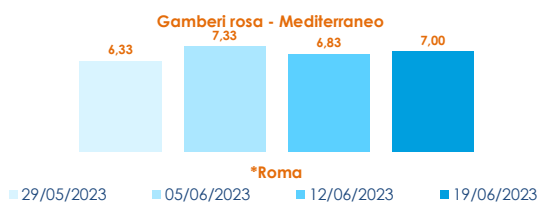
## MAZZANCOLLE MELICERTUS KERATHURUS

|                            | min.  | max.  | var. sett. prec. | var. anno prec. |
|----------------------------|-------|-------|------------------|-----------------|
| <b>*ROMA</b>               |       |       |                  |                 |
| Adriatico (GSA 17-18)      | 21,50 | 26,00 | ▲ 4,0%           | -               |
| Tirreno (GSA 9-10-11)      | 27,50 | 31,50 | ▲ 5,0%           | -               |
| <b>*VENEZIA</b>            |       |       |                  |                 |
| Adriatico settentrionale   | 20,00 | 30,00 | ▬ 0,0%           | -               |
| <b>**CIVITANOVA MARCHE</b> |       |       |                  |                 |
| Adriatico settentrionale   | 18,24 | 22,65 | -                | -               |
| <b>**TERMOLI</b>           |       |       |                  |                 |
| Adriatico settentrionale   | n.r.  | n.r.  | -                | -               |
| <b>**CAORLE</b>            |       |       |                  |                 |
| Adriatico settentrionale   | 26,21 | 26,21 | ▼ -6,7%          | -               |
| <b>**GIULIANOVA</b>        |       |       |                  |                 |
| Adriatico settentrionale   | 30,85 | 34,78 | ▼ -3,4%          | -               |
| <b>**PESCARA</b>           |       |       |                  |                 |
| Adriatico settentrionale   | n.r.  | n.r.  | -                | -               |
| <b>**SAN BENEDETTO</b>     |       |       |                  |                 |
| Adriatico settentrionale   | 33,98 | 35,23 | ▼ -5,6%          | ▼ -4,5%         |

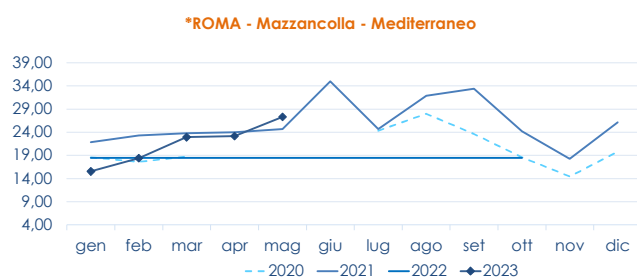
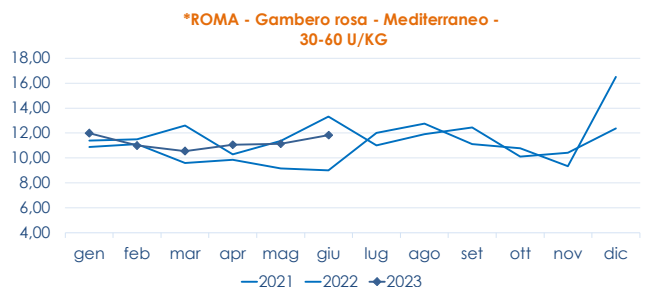
## GAMBERI ROSSI ARISTAEOMORPHA FOLIACEA

|                                    | min.  | max.  | var. sett. prec. | var. anno prec. |
|------------------------------------|-------|-------|------------------|-----------------|
| <b>*NAPOLI</b>                     |       |       |                  |                 |
| IGP Mazara del Vallo - 30-60 U/KG  | n.r.  | n.r.  | -                | -               |
| IGP Mazara del Vallo - 60-100 U/KG | n.r.  | n.r.  | -                | -               |
| <b>*SALERNO</b>                    |       |       |                  |                 |
| Tirreno settentrionale             | 26,67 | 36,67 | ▬ 0,0%           | ▲ 35,8%         |

### L'ANDAMENTO DEI PREZZI DELL'ULTIMO MESE...



### ... E DEGLI ULTIMI TRE ANNI



Fonte: Elaborazione BMTI su dati dei mercati all'ingrosso. I prezzi sono espressi in €/kg, privi di IVA e tara. Si tratta di prezzi all'ingrosso che non sono confrontabili con quelli praticati al consumo. Le variazioni sono calcolate sul prezzo massimo. "n.r." = prezzo non rilevato.

\* MERCATI ALLA DISTRIBUZIONE \*\*MERCATI ALL'ORIGINE

SEGUICI OGNI Venerdì SU



#itticoprezzi



MINISTERO DELL'AGRICOLTURA  
DELLA SOVRANITÀ ALIMENTARE  
E DELLE FORESTE



FEAMP  
PO 2014-2020  
Fondo europeo per gli  
affari marittimi e la pesca



BMTI