



**NEWS DAI MERCATI**

Generalizzati aumenti per i rombi lisci e chiodati, le cui quotazioni vengono trascinate anche da aumenti di prezzo del prodotto di provenienza estera e da un aumento della domanda nelle località marittime meta delle prime vacanze.

**ROMBI LISCI**  
SCOPHTHALMUS RHOMBUS

**ROMBI CHIODATI - PESCATO FRESCO**  
PSETTA MAXIMA

**I PREZZI DELLA SETTIMANA**

	min.	max.	var. sett. prec.	var. anno prec.
<b>*ROMA</b>				
Mar del Nord 500-1000 gr.	19,50	20,50	▲ 9,3%	▲ 30,2%
Mar del Nord 1000-2000 gr.	21,00	22,50	▲ 4,7%	▲ 21,6%
Tirreno settentrionale 500-1000 gr.	n.r.	n.r.	-	-
Tirreno(GSA 9-10-11) 500-1000 gr.	n.r.	n.r.	-	-
<b>*MILANO</b>				
Mar del Nord 500-1000 gr.	n.r.	n.r.	-	-
<b>*FIRENZE</b>				
Mar del Nord 500-1000 gr.	18,00	19,00	▬ 0,0%	▼ -5,0%
<b>*SALERNO</b>				
Mar del Nord 500-1000 gr.	17,00	19,00	▬ 0,0%	▲ 5,6%
<b>*VENEZIA</b>				
Mar del Nord 500-1000 gr.	19,50	19,50	▲ 8,3%	-
<b>*NAPOLI</b>				
Mar del Nord 500-1000 gr.	n.r.	n.r.	-	-
<b>**CIVITANOVA MARCHE</b>				
Mar del Nord 500-1000 gr.	18,88	23,80	▲ 3,8%	▼ -15,7%
<b>**ANCONA</b>				
Adriatico settentrionale - Piccolo	8,36	10,66	▼ -1,6%	▲ 15,4%
Adriatico settentrionale - Medio	9,48	14,83	▲ 18,8%	▲ 8,1%
Adriatico settentrionale - Grande	8,38	17,56	▲ 11,8%	▲ 5,3%
<b>**LIVORNO</b>				
Tirreno settentrionale 500-1000 gr.	n.r.	n.r.	-	-
Tirreno settentrionale 1000-2000 gr.	n.r.	n.r.	-	-
<b>**SAN BENEDETTO</b>				
Adriatico settentrionale	11,70	19,15	▼ -6,8%	▼ -24,9%
<b>**CAORLE</b>				
Adriatico settentrionale	19,64	19,64	-	-
<b>**CESENATICO</b>				
Adriatico settentrionale	n.r.	n.r.	-	-
<b>**TERMOLI</b>				
Adriatico settentrionale	n.r.	n.r.	-	-

	min.	max.	var. sett. prec.	var. anno prec.
<b>*ROMA</b>				
Tirreno(GSA 9-10-11)	35,00	38,00	▬ 0,0%	-
<b>*VENEZIA</b>				
Adriatico settentrionale	35,00	35,00	▬ 0,0%	-
Mar del Nord - Medio	14,00	18,50	▲ 2,8%	▲ 5,7%
<b>*MILANO</b>				
Mar del Nord - Medio	n.r.	n.r.	-	-
Mar del Nord - Grande	n.r.	n.r.	-	-
<b>**ANCONA</b>				
Adriatico settentrionale	35,06	36,63	▬ 0,6%	▼ -1,3%
<b>**GIULIANOVA</b>				
Adriatico settentrionale	32,88	32,90	▲ 2,7%	-
<b>**LIVORNO</b>				
Tirreno settentrionale	n.r.	n.r.	-	-
<b>**PESCARA</b>				
Adriatico settentrionale	33,03	33,03	-	▼ -4,6%
<b>**SAN BENEDETTO</b>				
Adriatico settentrionale	n.r.	n.r.	-	-
<b>**CESENATICO</b>				
Adriatico settentrionale	n.r.	n.r.	-	-
<b>**CIVITANOVA MARCHE</b>				
Adriatico settentrionale	33,46	45,74	▲ 3,4%	▲ 4,2%

**ROMBI CHIODATI - ALLEVATO FRESCO**  
PSETTA MAXIMA

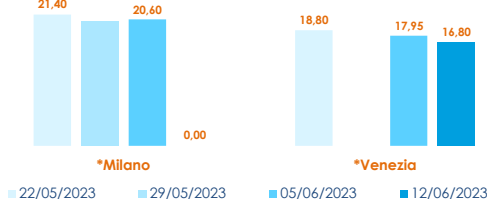
	min.	max.	var. sett. prec.	var. anno prec.
<b>*ROMA</b>				
Spagna 600-1000 gr.	14,00	15,00	▼ -6,3%	▼ -9,1%
Spagna 1000-2000 gr.	12,75	13,75	▼ -5,2%	▼ -14,1%
<b>*FIRENZE</b>				
Olanda	13,00	15,00	▬ 0,0%	▼ -16,7%
<b>*MILANO</b>				
Spagna	n.r.	n.r.	-	-
<b>*NAPOLI</b>				
Olanda	n.r.	n.r.	-	-

**L'ANDAMENTO DEI PREZZI DELL'ULTIMO MESE...**

Rombo liscio - Atlantico Nord-Orientale

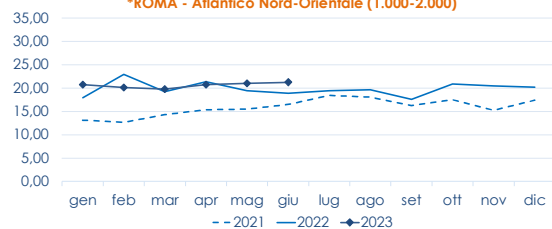


Rombo chiodato - Atlantico Nord-Orientale

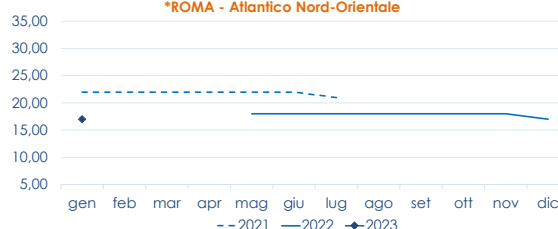


**... E DEGLI ULTIMI TRE ANNI**

\*ROMA - Atlantico Nord-Orientale (1.000-2.000)



\*ROMA - Atlantico Nord-Orientale



Fonte: Elaborazione BMTI su dati dei mercati all'ingrosso. I prezzi sono espressi in €/kg, privi di IVA e tara. Si tratta di prezzi all'ingrosso che non sono confrontabili con quelli praticati al consumo. Le variazioni sono calcolate sul prezzo massimo. "n.r." = prezzo non rilevato.

\* MERCATI ALLA DISTRIBUZIONE \*\*MERCATI ALL'ORIGINE

**SEGUICI OGNI Venerdì SU**

**@BMTI\_IT**

**#itticoprezzi**



**MINISTERO DELL'AGRICOLTURA  
DELLA SOVRANITÀ ALIMENTARE  
E DELLE FORESTE**



**FEAMP**  
PO 2014-2020  
Fondo europeo per gli  
affari marittimi e la pesca



**BMTI**