



NEWS DAI MERCATI

Per le ostriche si riscontra una situazione di stabilità che va avanti dal mese di marzo, con presenza di prodotto nazionale e francese a prezzi quasi sempre inferiori rispetto al 2022. Buona disponibilità di prodotto di provenienza francese anche nei mercati alla produzione.

OSTRICA CONCAVA CRASSOSTREA GIGAS

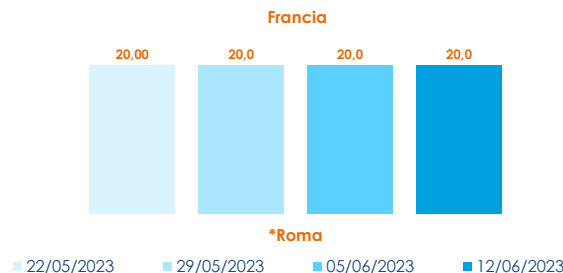
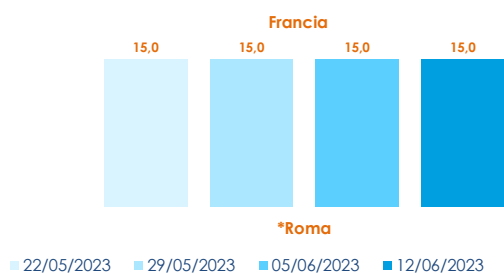
OSTRICA PIATTA OSTREA EDULIS

I PREZZI DELLA SETTIMANA

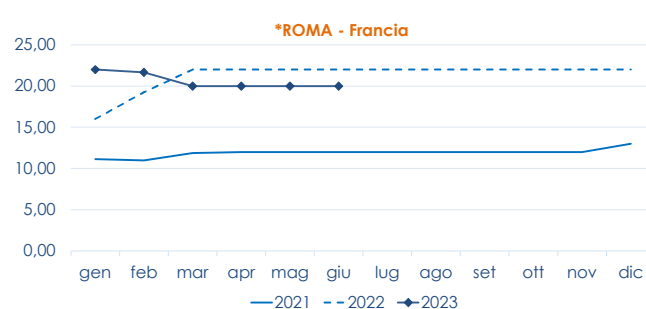
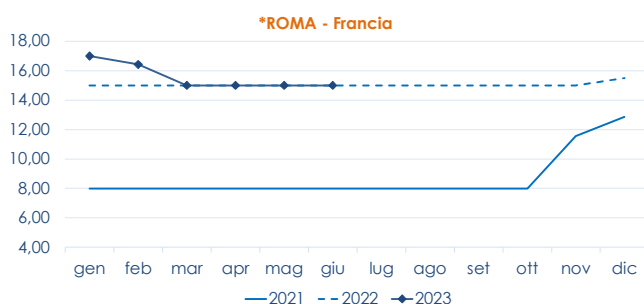
	min.	max.	var. sett. prec.	var. anno prec.
*ROMA				
Francia - "3" 66-85	9,00	25,00	0,0%	-
Italia - "3" 66-85	7,00	9,00	0,0%	▼ -43,8%
*MILANO				
Francia - "3" 66-85	n.r.	n.r.	-	-
*CHIOGGIA				
Francia - "3" 66-85	9,00	9,00	-	▲ 12,5%
Italia - "3" 66-85	n.r.	n.r.	-	-
*VENEZIA				
Francia - "3" 66-85	6,90	22,00	-	-
*NAPOLI				
Francia - "3" 66-85	n.r.	n.r.	-	-
*SALERNO				
Francia - "3" 66-85	9,00	15,00	0,0%	-
*FIRENZE				
Francia - "3" 66-85	9,00	13,00	-	-
**LIVORNO				
Francia - "3" 66-85	n.r.	n.r.	-	-

	min.	max.	var. sett. prec.	var. anno prec.
*ROMA				
Francia - "00" 91-100	15,00	30,00	0,0%	0,0%
Francia - "0" 80-90	18,00	30,00	0,0%	0,0%
*FIRENZE				
Francia - "00" 91-100	n.r.	n.r.	-	-

L'ANDAMENTO DEI PREZZI DELL'ULTIMO MESE...



... E DEGLI ULTIMI TRE ANNI



Fonte: Elaborazione BMTI su dati dei mercati all'ingrosso. I prezzi sono espressi in €/kg, privi di IVA e tara. Si tratta di prezzi all'ingrosso che non sono confrontabili con quelli praticati al consumo. Le variazioni sono calcolate sul prezzo massimo. "n.r." = prezzo non rilevato.

* MERCATI ALLA DISTRIBUZIONE **MERCATI ALL'ORIGINE

SEGUICI OGNI Venerdì SU

@BMTI_IT

#itticoprezzi



MINISTERO DELL'AGRICOLTURA
DELLA SOVRANITÀ ALIMENTARE
E DELLE FORESTE



FEAMP
PO 2014-2020
Fondo europeo per gli
affari marittimi e la pesca



BMTI