



NEWS DAI MERCATI

Quotazioni instabili per gamberi rosa e mazzancolle che risentono sia del maltempo sia del fermopesca che interessa parte del Tirreno. Nei mercati alla produzione, in particolare, si riscontrano aumenti. Stabilità, invece, per i gamberi rossi.

GAMBERI ROSA PARAPENAEUS LONGIROSTRIS

GAMBERI ROSSI ARISTAEOMORPHA FOLIACEA

I PREZZI DELLA SETTIMANA

	min.	max.	var. sett. prec.	var. anno prec.
*ROMA				
Tirreno (GSA 9-10-11) - 30-60 U/KG	11,00	13,00	▼ -3,7%	▼ -18,8%
Tirreno (GSA 9-10-11) - 60-100 U/KG	6,50	8,50	▼ -15,0%	▼ -22,7%
*NAPOLI				
Tirreno (GSA 9-10-11) - 30-60 U/KG	7,00	9,00	▬ 0,0%	▲ 12,5%
Tirreno (GSA 9-10-11) - 60-100 U/KG	4,00	5,00	▬ 0,0%	▼ -16,7%
*VENEZIA				
Adriatico settentrionale	3,00	15,00	-	-
*SALERNO				
Tirreno settentrionale	9,00	12,00	▬ 0,0%	-
*TERMOLI				
Adriatico settentrionale	6,30	6,55	▼ -33,2%	▼ -37,0%
**CIVITANOVA MARCHE				
Adriatico settentrionale	4,14	8,92	▲ 7,7%	▼ -27,1%
**GIULIANOVA				
Adriatico settentrionale	8,92	13,65	▲ 2,2%	▼ -1,0%
**PESCARA				
Adriatico settentrionale	2,40	7,58	▼ -4,4%	▼ -39,7%
**SAN BENEDETTO				
Adriatico settentrionale	4,40	9,25	▲ 13,5%	▼ -29,9%
**ORTONA				
Adriatico settentrionale	-	-	-	-

	min.	max.	var. sett. prec.	var. anno prec.
*FIRENZE				
Adriatico Settentrionale - 30-60 U/KG	65,00	70,00	▬ 0,0%	-
Adriatico Settentrionale - 61-100 U/KG	n.r.	n.r.	-	-
*MILANO				
Adriatico Settentrionale - 30-60 U/KG	n.r.	n.r.	-	-
*VENEZIA				
Adriatico Settentrionale - 100+ U/KG	n.r.	n.r.	-	-
*ROMA				
Adriatico settentrionale - 30-60 U/KG	40,00	45,00	▲ 5,9%	-
Adriatico settentrionale - 100+ U/KG	n.r.	n.r.	-	-

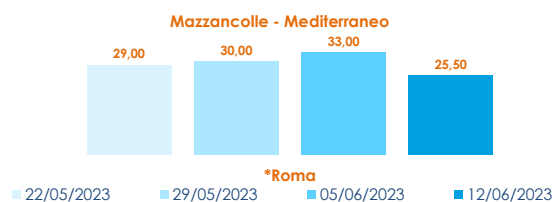
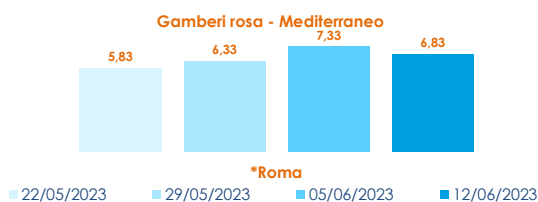
MAZZANCOLLE MELICERTUS KERATHURUS

	min.	max.	var. sett. prec.	var. anno prec.
*ROMA				
Adriatico (GSA 17-18)	20,00	25,00	-	-
Tirreno (GSA 9-10-11)	27,00	30,00	▼ -9,1%	-
*VENEZIA				
Adriatico settentrionale	20,00	30,00	▬ 0,0%	-
**CIVITANOVA MARCHE				
Adriatico settentrionale	20,43	22,90	-	-
**TERMOLI				
Adriatico settentrionale	n.r.	n.r.	-	-
**CAORLE				
Adriatico settentrionale	28,10	28,10	▲ 36,1%	-
**GIULIANOVA				
Adriatico settentrionale	24,75	36,00	▲ 9,4%	▲ 6,4%
**PESCARA				
Adriatico settentrionale	n.r.	n.r.	-	-
**SAN BENEDETTO				
Adriatico settentrionale	36,50	37,30	▲ 33,3%	▼ -4,7%

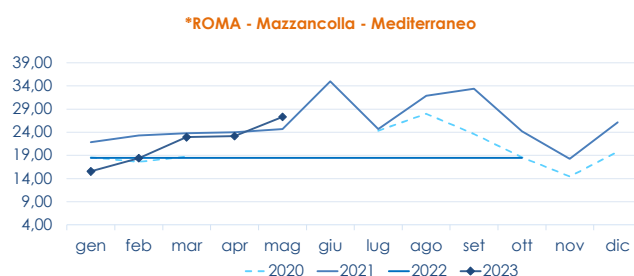
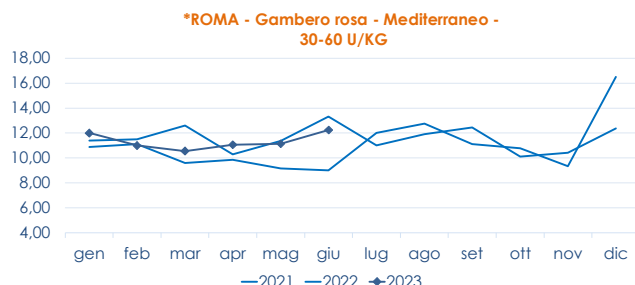
GAMBERI ROSSI ARISTAEOMORPHA FOLIACEA

	min.	max.	var. sett. prec.	var. anno prec.
*NAPOLI				
IGP Mazara del Vallo - 30-60 U/KG	n.r.	n.r.	-	-
IGP Mazara del Vallo - 60-100 U/KG	n.r.	n.r.	-	-
*SALERNO				
Tirreno settentrionale	26,67	36,67	▲ 22,2%	▲ 35,8%

L'ANDAMENTO DEI PREZZI DELL'ULTIMO MESE...



... E DEGLI ULTIMI TRE ANNI



Fonte: Elaborazione BMTI su dati dei mercati all'ingrosso. I prezzi sono espressi in €/kg, privi di IVA e tara. Si tratta di prezzi all'ingrosso che non sono confrontabili con quelli praticati al consumo. Le variazioni sono calcolate sul prezzo massimo. "n.r." = prezzo non rilevato.

* MERCATI ALLA DISTRIBUZIONE **MERCATI ALL'ORIGINE

SEGUICI OGNI Venerdì SU



@BMTI_IT

#itticoprezzi



**MINISTERO DELL'AGRICOLTURA
DELLA SOVRANITÀ ALIMENTARE
E DELLE FORESTE**



FEAMP
PO 2014-2020
Fondo europeo per gli
affari marittimi e la pesca



BMTI