



NEWS DAI MERCATI

Per sgombri, lanzardi e suri si osservano alcuni rialzi, dovuti ad una scarsità di prodotto del Tirreno generata dal fermo pesca attuale. Presenti con regolarità, invece, i pesci dell'Adriatico, che presentano ribassi in alcuni mercati alla produzione, per via delle grandi quantità pescate.

SGOMBRI SCOMBER SCOMBRUS

LANZARDI SCOMBER COLIAS

I PREZZI DELLA SETTIMANA

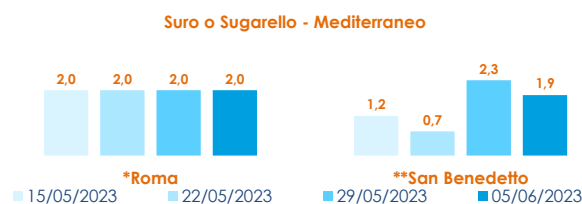
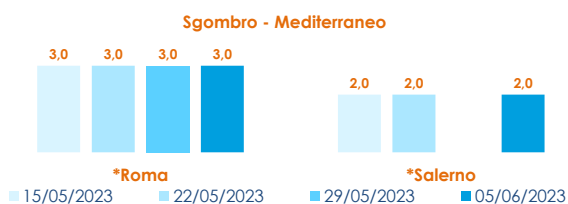
	min.	max.	var. sett. prec.	var. anno prec.
*ROMA				
Tirreno Centrale	n.r.	n.r.	-	-
Golfo di Biscaglia	n.r.	n.r.	-	-
*MILANO				
Mar del Nord	n.r.	n.r.	-	-
Golfo di Biscaglia	n.r.	n.r.	-	-
*NAPOLI				
Golfo di Biscaglia	n.r.	n.r.	-	-
Tirreno (GSA 9-10-11)	n.r.	n.r.	-	-
*VENEZIA				
Adriatico Settentrionale	4,50	4,50	-	-
*FIRENZE				
Adriatico Settentrionale	6,00	7,00	0,0%	-
**CIVITANOVA MARCHE				
Adriatico Settentrionale	n.r.	n.r.	-	-
**CAORLE				
Adriatico Settentrionale	8,29	8,29	-	-
**ANCONA				
Adriatico Settentrionale	n.r.	n.r.	-	-
**GIULIANOVA				
Adriatico Settentrionale	n.r.	n.r.	-	-
**LIVORNO				
Tirreno meridionale	n.r.	n.r.	-	-
**PESCARA				
Adriatico Settentrionale	n.r.	n.r.	-	-
**SAN BENEDETTO				
Adriatico Settentrionale	n.r.	n.r.	-	-
**ORTONA				
Adriatico Settentrionale	n.r.	n.r.	-	-

	min.	max.	var. sett. prec.	var. anno prec.
*ROMA				
Adriatico (GSA 17-18)	2,25	3,00	0,0%	-
Tirreno (GSA 9-10-11)	3,00	4,00	0,0%	14,3%
**TERMOLI				
Adriatico Settentrionale	3,00	3,10	-	-
**LIVORNO				
Tirreno meridionale	n.r.	n.r.	-	-
**PESCARA				
Adriatico Settentrionale	2,70	6,65	46,2%	-
**SAN BENEDETTO				
Adriatico Settentrionale	1,70	2,80	-18,8%	-45,9%

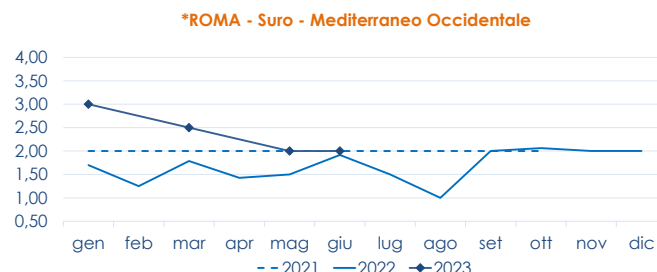
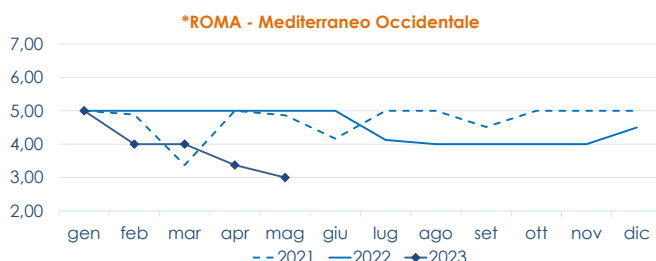
SURI

	min.	max.	var. sett. prec.	var. anno prec.
*ROMA				
Adriatico (GSA 17-18)	1,50	2,25	12,5%	-
*NAPOLI				
Tirreno (GSA 9-10-11)	n.r.	n.r.	-	-
*CIVITANOVA MARCHE				
Adriatico Settentrionale	0,92	2,36	7,0%	-
**GIULIANOVA				
Adriatico Settentrionale	0,35	1,53	-34,9%	-
**SAN BENEDETTO				
Adriatico Settentrionale	1,08	2,55	-	-43,3%
**TERMOLI				
Adriatico Settentrionale	n.r.	n.r.	-	-

L'ANDAMENTO DEI PREZZI DELL'ULTIMO MESE...



... E DEGLI ULTIMI TRE ANNI



Fonte: Elaborazione BMTI su dati dei mercati all'ingrosso. I prezzi sono espressi in €/kg, privi di IVA e tara. Si tratta di prezzi all'ingrosso che non sono confrontabili con quelli praticati al consumo. Le variazioni sono calcolate sul prezzo massimo. "n.r." = prezzo non rilevato.

* MERCATI ALLA DISTRIBUZIONE **MERCATI ALL'ORIGINE

SEGUICI OGNI Venerdì SU



#itticoprezzi



MINISTERO DELL'AGRICOLTURA
DELLA SOVRANITÀ ALIMENTARE
E DELLE FORESTE



FEAMP
PO 2014-2020
Fondo europeo per gli
affari marittimi e la pesca



BMTI