



NEWS DAI MERCATI

Situazione di stabilità per trote e salmone, con qualche segno di lieve calo per il salmone di provenienza norvegese. La disponibilità di prodotto è costante ed accompagnata da un livello della domanda abbastanza alta, specie per il salmone.

TROTA IRIDEA BIANCA ONCORHYNCHUS MYKISS

SALMONE SALMO SALAR

I PREZZI DELLA SETTIMANA

	min.	max.	var. sett. prec.	var. anno prec.
*ROMA				
Italia (350-500)	4,80	5,00	0,0%	-3,8%
*MILANO				
Italia (350-500)	5,50	5,50	0,0%	14,6%
*VENEZIA				
Italia (350-500)	5,50	7,30	-	-2,7%
*SALERNO				
Italia (350-500)	5,00	6,00	-	0,0%
*CHIOGGIA				
Italia (350-500)	n.r.	n.r.	-	-

	min.	max.	var. sett. prec.	var. anno prec.
*ROMA				
Norvegia - 3-4 Kg	n.r.	n.r.	-	-
Norvegia - 4-5 Kg	11,50	12,30	-5,4%	-2,8%
*FIRENZE				
Norvegia - 4-5 Kg	9,00	10,00	0,0%	-
*VENEZIA				
Norvegia - 4-5 Kg	n.r.	n.r.	-	-
Danimarca - 3-4 Kg	n.r.	n.r.	-	-
Regno Unito - 4-5 Kg	n.r.	n.r.	-	-
*NAPOLI				
Norvegia - 4-5 Kg	n.r.	n.r.	-	-
*MILANO				
Norvegia - 3-4 Kg	10,50	10,50	4,0%	-0,9%
Norvegia - 4-5 Kg	11,00	11,00	2,8%	-1,8%
Regno Unito - 4-5 Kg	14,50	14,50	2,1%	0,0%
*SALERNO				
Norvegia - 2-3 Kg	11,00	13,00	-	0,0%
*CHIOGGIA				
Norvegia - 4-5 Kg	n.r.	n.r.	-	-

TROTA IRIDEA SALMONATA ONCORHYNCHUS MYKISS

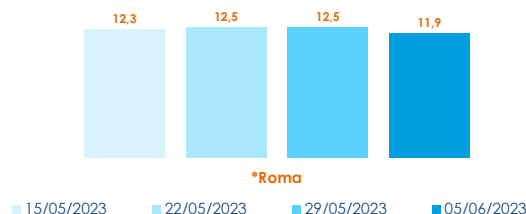
	min.	max.	var. sett. prec.	var. anno prec.
*ROMA				
Italia - Filetti	9,60	10,00	0,0%	8,7%
Italia (350-500)	5,60	6,00	0,0%	20,0%
*MILANO				
Italia - Filetti	13,00	13,00	-	31,3%
Italia (350-500)	4,50	4,50	-	-11,8%
*VENEZIA				
Italia - Filetti	12,00	12,30	-	19,4%
*SALERNO				
Italia - Filetti	6,00	9,00	-	12,5%
*CHIOGGIA				
Italia - Filetti	n.r.	n.r.	-	-

L'ANDAMENTO DEI PREZZI DELL'ULTIMO MESE...

Trota salmonata - Filetti - Italia

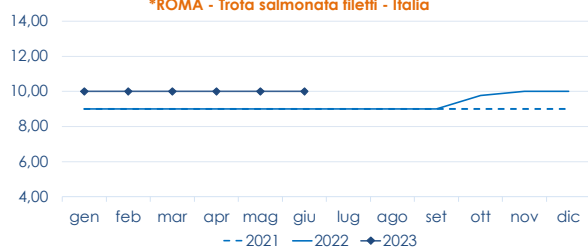


Salmone - Norvegia

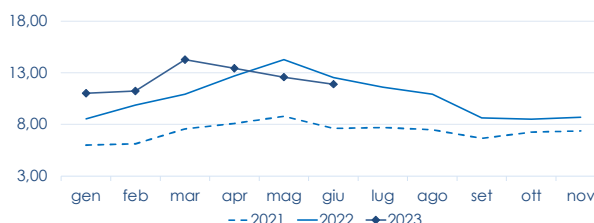


... E DEGLI ULTIMI TRE ANNI

*ROMA - Trota salmonata filetti - Italia



*ROMA - Norvegia - 4/5 KG



Fonte: Elaborazione BMTI su dati dei mercati all'ingrosso. I prezzi sono espressi in €/kg, privi di IVA e tara. Si tratta di prezzi all'ingrosso che non sono confrontabili con quelli praticati al consumo. Le variazioni sono calcolate sul prezzo massimo. "n.r." = prezzo non rilevato.

* MERCATI ALLA DISTRIBUZIONE **MERCATI ALL'ORIGINE

SEGUICI OGNI Venerdì SU



@BMTI_IT

#itticoprezzi



**MINISTERO DELL'AGRICOLTURA
DELLA SOVRANITÀ ALIMENTARE
E DELLE FORESTE**



FEAMP
Fondo europeo per gli
affari marittimi e la pesca



BMTI