



NEWS DAI MERCATI

Torna disponibile, anche nei mercati alla produzione, il prodotto pescato in Adriatico, con quotazioni non superiori rispetto al 2022. Per quanto riguarda l'allevato si riscontra la sola presenza di prodotto spagnolo, con quotazioni stabili.

ROMBI LISCI
SCOPHTHALMUS RHOMBUS

ROMBI CHIODATI - PESCATO FRESCO
PSETTA MAXIMA

I PREZZI DELLA SETTIMANA

	min.	max.	var. sett. prec.	var. anno prec.
*ROMA				
Mar del Nord 500-1000 gr.	17,50	19,50	▼ -4,9%	▲ 16,4%
Mar del Nord 1000-2000 gr.	19,25	21,50	▼ -4,4%	▲ 7,5%
Tirreno settentrionale 500-1000 gr.	n.r.	n.r.	-	-
Tirreno(GSA 9-10-11) 500-1000 gr.	n.r.	n.r.	-	-
*MILANO				
Mar del Nord 500-1000 gr.	n.r.	n.r.	-	-
*FIRENZE				
Mar del Nord 500-1000 gr.	n.r.	n.r.	-	-
*SALERNO				
Mar del Nord 500-1000 gr.	18,00	21,00	▬ 0,0%	▲ 16,7%
*VENEZIA				
Mar del Nord 500-1000 gr.	18,00	20,50	-	▲ 13,9%
*NAPOLI				
Mar del Nord 500-1000 gr.	n.r.	n.r.	-	-
**CIVITANOVA MARCHE				
Mar del Nord 500-1000 gr.	20,88	25,54	▲ 19,2%	-
**ANCONA				
Adriatico settentrionale - Piccolo	7,52	9,62	▼ -28,0%	-
Adriatico settentrionale - Medio	3,14	11,96	▼ -18,4%	-
Adriatico settentrionale - Grande	5,60	14,22	▼ -23,2%	-
**LIVORNO				
Tirreno settentrionale 500-1000 gr.	n.r.	n.r.	-	-
Tirreno settentrionale 1000-2000 gr.	n.r.	n.r.	-	-
**SAN BENEDETTO				
Adriatico settentrionale	11,55	18,85	▼ -1,8%	-
**CAORLE				
Adriatico settentrionale	32,71	32,71	-	▲ 44,2%
**CESENATICO				
Adriatico settentrionale	n.r.	n.r.	-	-
**TERMOLI				
Adriatico settentrionale	n.r.	n.r.	-	-

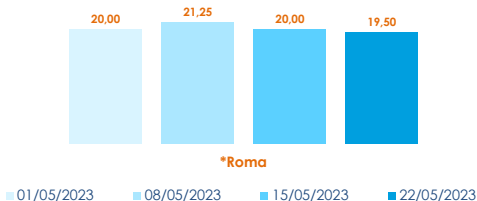
	min.	max.	var. sett. prec.	var. anno prec.
*ROMA				
Tirreno(GSA 9-10-11)	35,00	38,00	▼ -2,6%	-
*VENEZIA				
Adriatico settentrionale	35,00	36,00	-	▲ 2,9%
Mar del Nord - Medio	13,50	20,00	▲ 5,3%	▬ 0,0%
*MILANO				
Mar del Nord - Medio	21,50	22,00	▼ -4,3%	▲ 2,3%
Mar del Nord - Grande	21,00	21,00	▼ -12,5%	▬ 0,0%
**ANCONA				
Adriatico settentrionale	33,54	40,98	▲ 12,5%	-
**GIULIANOVA				
Adriatico settentrionale	n.r.	n.r.	-	-
**LIVORNO				
Tirreno settentrionale	n.r.	n.r.	-	-
**PESCARA				
Adriatico settentrionale	31,85	31,85	-	-
**SAN BENEDETTO				
Adriatico settentrionale	n.r.	n.r.	-	-
**CESENATICO				
Adriatico settentrionale	n.r.	n.r.	-	-
**CIVITANOVA MARCHE				
Adriatico settentrionale	36,32	45,26	▲ 2,5%	-

ROMBI CHIODATI - ALLEVATO FRESCO
PSETTA MAXIMA

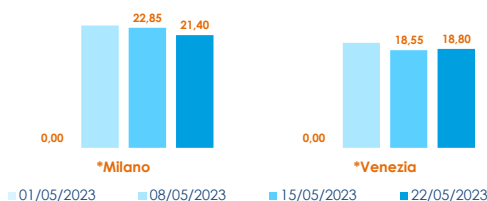
	min.	max.	var. sett. prec.	var. anno prec.
*ROMA				
Spagna 600-1000 gr.	15,50	16,50	▬ 0,0%	▬ 0,0%
Spagna 1000-2000 gr.	14,00	15,00	▬ 0,0%	▼ -6,3%
*FIRENZE				
Olanda	n.r.	n.r.	-	-
*MILANO				
Spagna	n.r.	n.r.	-	-
*NAPOLI				
Olanda	n.r.	n.r.	-	-

L'ANDAMENTO DEI PREZZI DELL'ULTIMO MESE...

Rombo liscio - Atlantico Nord-Orientale

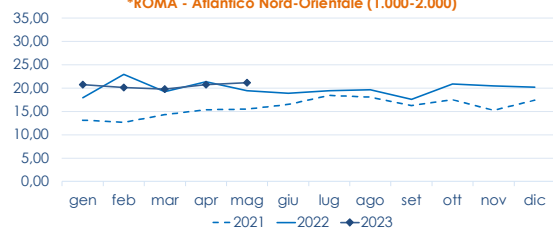


Rombo chiodato - Atlantico Nord-Orientale

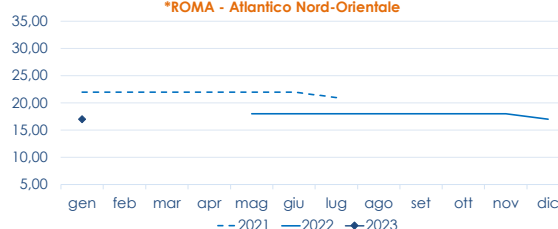


... E DEGLI ULTIMI TRE ANNI

*ROMA - Atlantico Nord-Orientale (1.000-2.000)



*ROMA - Atlantico Nord-Orientale



Fonte: Elaborazione BMTI su dati dei mercati all'ingrosso. I prezzi sono espressi in €/kg, privi di IVA e tara. Si tratta di prezzi all'ingrosso che non sono confrontabili con quelli praticati al consumo. Le variazioni sono calcolate sul prezzo massimo. "n.r." = prezzo non rilevato.

* MERCATI ALLA DISTRIBUZIONE **MERCATI ALL'ORIGINE

SEGUICI OGNI Venerdì SU

@BMTI_IT

#itticoprezzi



**MINISTERO DELL'AGRICOLTURA
DELLA SOVRANITÀ ALIMENTARE
E DELLE FORESTE**



FEAMP
PO 2014-2020
Fondo europeo per gli
affari marittimi e la pesca



BMTI