



NEWS DAI MERCATI

Importanti fluttuazioni per sgombri, lanzardi e suri che, a causa del maltempo che ha interessato l'Adriatico, affrontano la settimana con quotazioni all'insegna dell'instabilità e poca disponibilità di prodotto adriatico.

SGOMBRI

SCOMBER SCOMBRUS

LANZARDI

SCOMBER COLIAS

I PREZZI DELLA SETTIMANA

	min.	max.	var. sett. prec.	var. anno prec.
*ROMA				
Tirreno Centrale	2,50	3,50	▼ -22,2%	▼ -41,7%
Golfo di Biscaglia	n.r.	n.r.	-	-
*MILANO				
Mar del Nord	n.r.	n.r.	-	-
Golfo di Biscaglia	4,50	4,80	▼ -17,2%	■ 0,0%
*NAPOLI				
Golfo di Biscaglia	4,00	6,00	-	■ 0,0%
Tirreno (GSA 9-10-11)	7,00	9,00	-	■ 0,0%
*VENEZIA				
Adriatico Settentrionale	3,00	3,00	▼ -80,0%	▼ -76,9%
*FIRENZE				
Adriatico Settentrionale	6,00	7,00	■ 0,0%	■ 0,0%
**CIVITANOVA MARCHE				
Adriatico Settentrionale	n.r.	n.r.	-	-
**CAORLE				
Adriatico Settentrionale	10,20	10,20	-	▲ 14,6%
**ANCONA				
Adriatico Settentrionale	n.r.	n.r.	-	-
**GIULIANOVA				
Adriatico Settentrionale	n.r.	n.r.	-	-
**LIVORNO				
Tirreno meridionale	n.r.	n.r.	-	-
**PESCARA				
Adriatico Settentrionale	n.r.	n.r.	-	-
**SAN BENEDETTO				
Adriatico Settentrionale	n.r.	n.r.	-	-
**ORTONA				
Adriatico Settentrionale	n.r.	n.r.	-	-

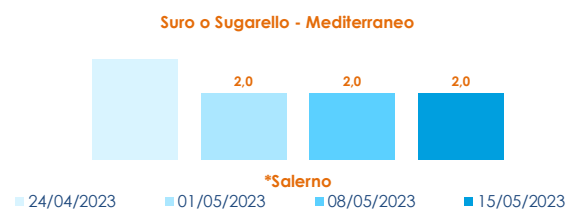
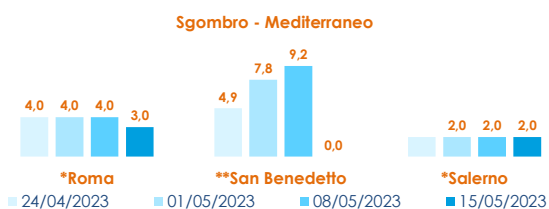
	min.	max.	var. sett. prec.	var. anno prec.
*ROMA				
Adriatico (GSA 17-18)	2,00	3,25	▲ 18,2%	-
Tirreno (GSA 9-10-11)	3,00	4,00	▼ -20,0%	■ 0,0%
**TERMOLI				
Adriatico Settentrionale	4,60	4,60	▲ 26,0%	-
**LIVORNO				
Tirreno meridionale	n.r.	n.r.	-	-
**PESCARA				
Adriatico Settentrionale	1,20	2,60	▲ 62,5%	▼ -50,3%
**SAN BENEDETTO				
Adriatico Settentrionale	0,40	2,80	-	▼ -26,3%

SURI

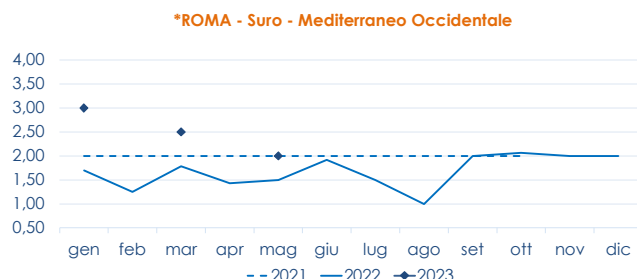
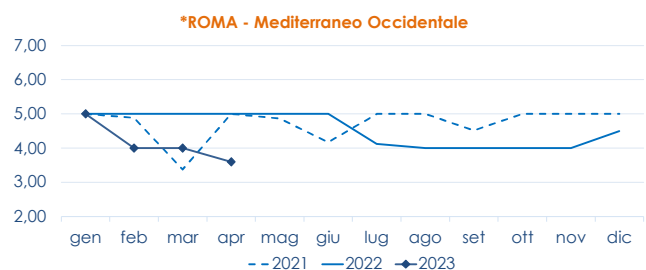
TRACHURUS MEDITERRANEUS

	min.	max.	var. sett. prec.	var. anno prec.
*ROMA				
Adriatico (GSA 17-18)	1,50	2,00	■ 0,0%	■ 0,0%
*NAPOLI				
Tirreno (GSA 9-10-11)	n.r.	n.r.	-	-
*CIVITANOVA MARCHE				
Adriatico Settentrionale	2,24	2,24	▼ -15,8%	▼ -3,4%
*GIULIANOVA				
Adriatico Settentrionale	0,30	2,60	▲ 44,4%	▲ 59,5%
**SAN BENEDETTO				
Adriatico Settentrionale	0,85	1,65	-	▼ -18,5%
**TERMOLI				
Adriatico Settentrionale	n.r.	n.r.	-	-

L'ANDAMENTO DEI PREZZI DELL'ULTIMO MESE...



... E DEGLI ULTIMI TRE ANNI



Fonte: Elaborazione BMTI su dati dei mercati all'ingrosso. I prezzi sono espressi in €/kg, privi di IVA e tara. Si tratta di prezzi all'ingrosso che non sono confrontabili con quelli praticati al consumo. Le variazioni sono calcolate sul prezzo massimo. "n.r." = prezzo non rilevato.

* MERCATI ALLA DISTRIBUZIONE **MERCATI ALL'ORIGINE

SEGUICI OGNI Venerdì SU

@BMTI_IT

#itticoprezzi



MINISTERO DELL'AGRICOLTURA
DELLA SOVRANITÀ ALIMENTARE
E DELLE FORESTE



FEAMP
PO 2014-2020
Fondo europeo per gli
affari marittimi e la pesca



BMTI