



NEWS DAI MERCATI

Per sgombri, lanzardi e suri si osservano prezzi stabili nei mercati alla distribuzione. Nei mercati alla produzione, invece, l'andamento risulta prettamente in calo, con disponibilità non ottimale per tutte le pezzature, per via della pesca resa irregolare dalle condizioni di maltempo.

SGOMBRI SCOMBER SCOMBRUS

LANZARDI SCOMBER COLIAS

I PREZZI DELLA SETTIMANA

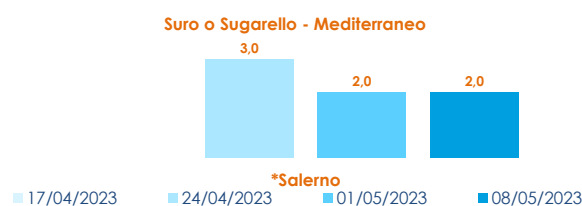
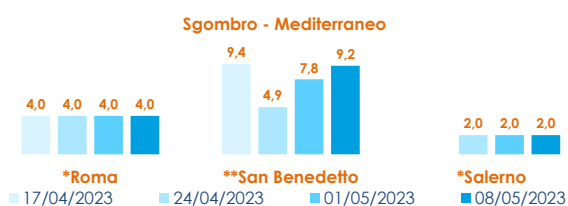
	min.	max.	var. sett. prec.	var. anno prec.
*ROMA				
Tirreno Centrale	4,00	4,50	0,0%	▼ -25,0%
Golfo di Biscaglia	3,50	4,00	0,0%	0,0%
*MILANO				
Mar del Nord	n.r.	n.r.	-	-
Golfo di Biscaglia	2,00	5,80	-	▲ 20,8%
*NAPOLI				
Golfo di Biscaglia	n.r.	n.r.	-	-
Tirreno (GSA 9-10-11)	n.r.	n.r.	-	-
*VENEZIA				
Adriatico Settentrionale	14,00	15,00	-	▲ 25,0%
*FIRENZE				
Adriatico Settentrionale	6,00	7,00	0,0%	-
**CIVITANOVA MARCHE				
Adriatico Settentrionale	n.r.	n.r.	-	-
**CAORLE				
Adriatico Settentrionale	n.r.	n.r.	-	-
**ANCONA				
Adriatico Settentrionale	n.r.	n.r.	-	-
**GIULIANOVA				
Adriatico Settentrionale	n.r.	n.r.	-	-
**LIVORNO				
Tirreno meridionale	n.r.	n.r.	-	-
**PESCARA				
Adriatico Settentrionale	7,15	7,15	-	-
**SAN BENEDETTO				
Adriatico Settentrionale	9,20	9,20	▲ 17,9%	-
**ORTONA				
Adriatico Settentrionale	n.r.	n.r.	-	-

	min.	max.	var. sett. prec.	var. anno prec.
*ROMA				
Adriatico (GSA 17-18)	2,00	2,75	▲ 10,0%	-
Tirreno (GSA 9-10-11)	3,00	5,00	0,0%	▲ 25,0%
**TERMOLI				
Adriatico Settentrionale	3,40	3,40	▼ -15,0%	-
**LIVORNO				
Tirreno meridionale	n.r.	n.r.	-	-
**PESCARA				
Adriatico Settentrionale	0,10	1,60	▼ -35,2%	▼ -42,4%
**SAN BENEDETTO				
Adriatico Settentrionale	0,43	1,90	-	▼ -19,1%

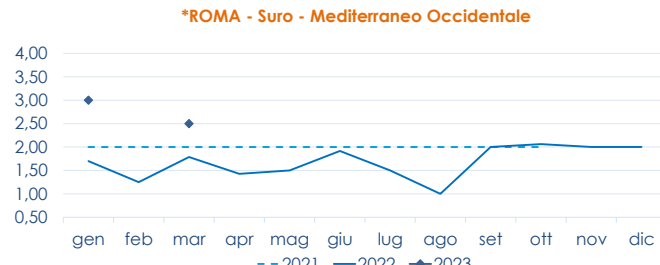
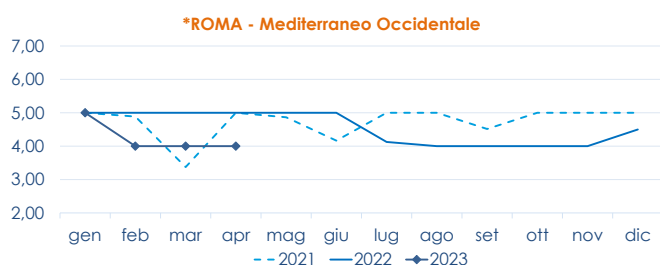
SURI

	min.	max.	var. sett. prec.	var. anno prec.
*ROMA				
Adriatico (GSA 17-18)	1,50	2,00	0,0%	0,0%
*NAPOLI				
Tirreno (GSA 9-10-11)	n.r.	n.r.	-	-
*CIVITANOVA MARCHE				
Adriatico Settentrionale	1,92	2,66	▼ -4,3%	▼ -20,6%
**GIULIANOVA				
Adriatico Settentrionale	0,80	1,80	▼ -42,9%	▼ -36,2%
**SAN BENEDETTO				
Adriatico Settentrionale	0,97	2,60	-	▲ 108,0%
**TERMOLI				
Adriatico Settentrionale	n.r.	n.r.	-	-

L'ANDAMENTO DEI PREZZI DELL'ULTIMO MESE...



... E DEGLI ULTIMI TRE ANNI



Fonte: Elaborazione BMTI su dati dei mercati all'ingrosso. I prezzi sono espressi in €/kg, privi di IVA e tara. Si tratta di prezzi all'ingrosso che non sono confrontabili con quelli praticati al consumo. Le variazioni sono calcolate sul prezzo massimo. "n.r." = prezzo non rilevato.

* MERCATI ALLA DISTRIBUZIONE **MERCATI ALL'ORIGINE

SEGUICI OGNI Venerdì SU



#itticoprezzi



**MINISTERO DELL'AGRICOLTURA
DELLA SOVRANITÀ ALIMENTARE
E DELLE FORESTE**



FEAMP
PO 2014-2020
Fondo europeo per gli
affari marittimi e la pesca



BMTI