



**NEWS DAI MERCATI**

Per sardine e acciughe si osservano quotazioni instabili, in calo sui mercati alla distribuzione, con la quasi esclusiva presenza di pezzature grandi, e in aumento nei mercati alla produzione, maggiormente sensibili alle condizioni meteorologiche avverse che hanno contraddistinto la settimana.

## SARDINE SARDINA PILCHARDUS

## ACCIUGHE ENGRAULIS ENCRASICOLUS

**I PREZZI DELLA SETTIMANA**

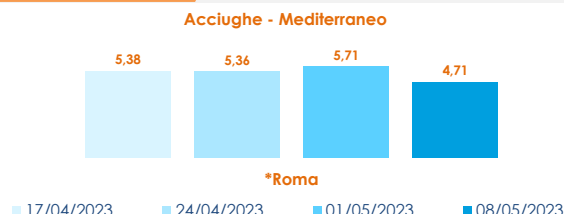
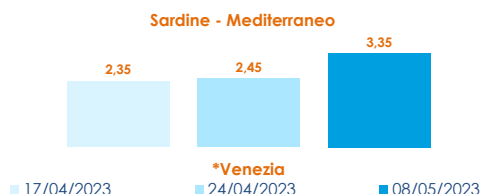
	min.	max.	var. sett. prec.	var. anno prec.
<b>*ROMA</b>				
Tirreno (GSA 9-10-11)	1,80	2,00	-	-
<b>*FIRENZE</b>				
Adriatico (GSA 17-18)	n.r.	n.r.	-	-
<b>*NAPOLI</b>				
Tirreno (GSA 9-10-11)	n.r.	n.r.	-	-
<b>*CHIOGGIA</b>				
Adriatico Settentrionale	n.r.	n.r.	-	-
<b>*MILANO</b>				
Adriatico (GSA 17-18)	n.r.	n.r.	-	-
<b>*VENEZIA</b>				
Adriatico Settentrionale	2,10	4,85	-	▲ 39,6%
<b>*SALERNO</b>				
Tirreno Settentrionale	2,00	2,50	■ 0,0%	▼ -16,7%
<b>**CAORLE</b>				
Adriatico Settentrionale	n.r.	n.r.	-	-
<b>**LIVORNO</b>				
Tirreno Settentrionale	n.r.	n.r.	-	-
<b>**CESENATICO</b>				
Adriatico Settentrionale	n.r.	n.r.	-	-

	min.	max.	var. sett. prec.	var. anno prec.
<b>*ROMA</b>				
Adriatico (GSA 17-18) - 71-100 U/KG	3,57	3,57	■ 0,0%	▼ -16,7%
Adriatico (GSA 17-18) - 50-70 U/KG	4,28	4,28	-	-
Tirreno (GSA 9-10-11) - 71-100 U/KG	3,57	3,93	▼ -21,5%	▼ -8,4%
Tirreno (GSA 9-10-11) - 50-70 U/KG	5,71	6,07	-	▲ 6,3%
<b>*FIRENZE</b>				
Adriatico (GSA 17-18) - 50-70 U/KG	6,00	7,00	■ 0,0%	-
<b>*NAPOLI</b>				
Tirreno (GSA 9-10-11) - 100+ U/KG	n.r.	n.r.	-	-
Tirreno (GSA 9-10-11) - 71-100 U/KG	n.r.	n.r.	-	-
Tirreno (GSA 9-10-11) - 50-70 U/KG	n.r.	n.r.	-	-
<b>*CATANIA</b>				
Adriatico Settentrionale	n.r.	n.r.	-	-
<b>*MILANO</b>				
Adriatico (GSA 17-18)	3,80	5,18	-	▲ 6,5%
<b>*VENEZIA</b>				
Adriatico Settentrionale	3,95	4,50	-	▲ 4,7%
<b>*SALERNO</b>				
Tirreno Settentrionale	5,00	7,00	■ 0,0%	▲ 21,7%
<b>**CIVITANOVA MARCHE</b>				
Adriatico Settentrionale	0,12	3,56	▲ 6,0%	▲ 104,6%
<b>**CESENATICO</b>				
Adriatico Settentrionale	n.r.	n.r.	-	-
<b>**SAN BENEDETTO</b>				
Adriatico Settentrionale	n.r.	n.r.	-	-
<b>**PESCARA</b>				
Adriatico Settentrionale	n.r.	n.r.	-	-
<b>**ANCONA</b>				
Adriatico Settentrionale	1,56	2,31	■ -0,9%	▲ 117,9%

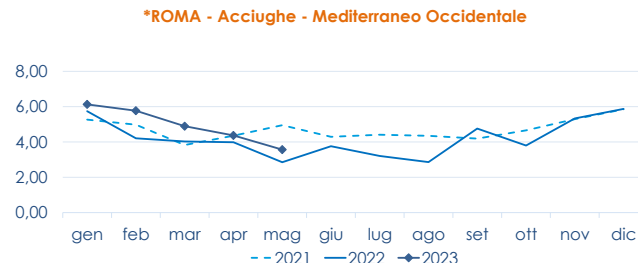
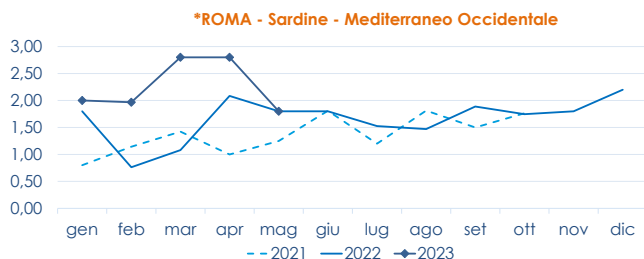
## ACCIUGHE ENGRAULIS ENCRASICOLUS

	min.	max.	var. sett. prec.	var. anno prec.
<b>**CAORLE</b>				
Adriatico Settentrionale	n.r.	n.r.	-	-
<b>**GIULIANOVA</b>				
Adriatico Settentrionale	3,33	3,33	-	-
<b>**LIVORNO</b>				
Tirreno Settentrionale	n.r.	n.r.	-	-

**L'ANDAMENTO DEI PREZZI DELL'ULTIMO MESE...**



**... E DEGLI ULTIMI TRE ANNI**



Fonte: Elaborazione BMTI su dati dei mercati all'ingrosso. I prezzi sono espressi in €/kg, privi di IVA e tara. Si tratta di prezzi all'ingrosso che non sono confrontabili con quelli praticati al consumo. Le variazioni sono calcolate sul prezzo massimo. "n.r." = prezzo non rilevato.

\* MERCATI ALLA DISTRIBUZIONE \*\*MERCATI ALL'ORIGINE

**SEGUICI OGNI Venerdì SU**



@BMTI\_IT

#itticoprezzi



**MINISTERO DELL'AGRICOLTURA  
DELLA SOVRANITÀ ALIMENTARE  
E DELLE FORESTE**



**FEAMP**  
PO 2014-2020  
Fondo europeo per gli  
affari marittimi e la pesca



**BMTI**