



**NEWS DAI MERCATI**

Le quotazioni delle orate, nonostante il maltempo, rimangono stabili, sia per il pescato che per l'allevato. Per il pescato estero nei mercati alla distribuzione si riscontra una prevalenza di prodotto croato, rispetto al prodotto greco.

**ORATA - PESCATO FRESCO**  
SPARUS AURATA

**ORATA - ALLEVATO FRESCO**  
SPARUS AURATA

**I PREZZI DELLA SETTIMANA**

	min.	max.	var. sett. prec.	var. anno prec.
<b>*ROMA</b>				
Mar del Nord	19,00	22,00	0,0%	-18,5%
Tirreno Centrale	27,00	30,00	0,0%	-
<b>*FIRENZE</b>				
Adriatico Settentrionale	25,00	26,00	0,0%	-
Mar del Nord	20,00	21,00	0,0%	-
<b>*SALERNO</b>				
Tirreno (GSA 9-10-11)	n.r.	n.r.	-	-
<b>*NAPOLI</b>				
Tirreno Meridionale	n.r.	n.r.	-	-
Mar del Nord	n.r.	n.r.	-	-

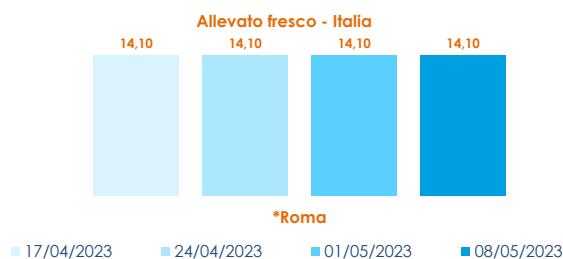
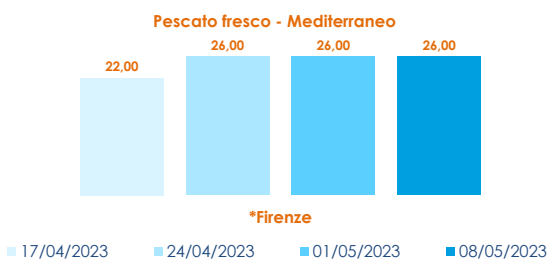
	min.	max.	var. sett. prec.	var. anno prec.
<b>*ROMA</b>				
Grecia 400-600 gr.	6,10	6,50	0,0%	8,3%
Grecia 600-800 gr.	7,20	7,50	0,0%	4,2%
Grecia 800-1000 gr.	8,00	8,50	0,0%	-2,3%
Italia 400-600 gr.	12,70	13,30	0,0%	18,0%
Italia 600-800 gr.	14,00	14,50	0,0%	20,8%
Italia 800-1000 gr.	14,80	15,50	0,0%	14,8%
Di Orbetello 400-600 gr.	12,50	13,00	0,0%	0,0%
Di Orbetello 600-800 gr.	13,50	14,00	0,0%	0,0%
Di Orbetello 800-1000 gr.	14,00	15,00	0,0%	0,0%

**ORATA - ALLEVATO FRESCO**  
SPARUS AURATA

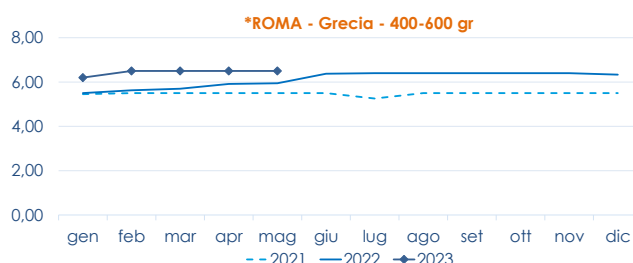
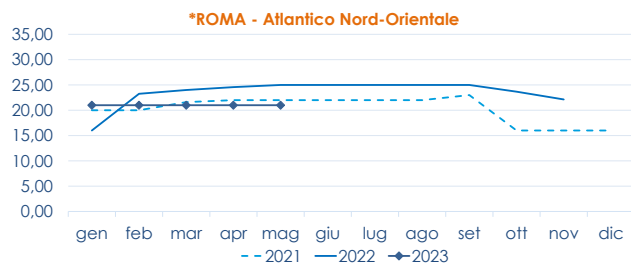
	min.	max.	var. sett. prec.	var. anno prec.
<b>*MILANO</b>				
Italia 800-1000 gr.	13,50	14,10	-	-4,7%
Italia 1000-1500 gr.	13,00	13,90	-	0,4%
Grecia 400-600 gr.	3,00	8,00	-	2,6%
Grecia 800-1000 gr.	10,00	10,50	-	10,5%
Italia 400-600 gr.	6,00	7,60	-	8,6%
Italia 600-800 gr.	7,50	7,50	-	-3,8%
<b>*FIRENZE</b>				
Italia 800-1000 gr.	n.r.	n.r.	-	-
Italia 1000-1500 gr.	n.r.	n.r.	-	-
Croazia 400-600 gr.	6,00	7,00	0,0%	-

	min.	max.	var. sett. prec.	var. anno prec.
<b>*VENEZIA</b>				
Italia 200-300 gr.	4,00	7,50	-	7,1%
Italia 400-600 gr.	8,50	10,00	-	-20,0%
Italia 600-800 gr.	8,50	11,00	-	-21,4%
Malta 600-800 gr.	n.r.	n.r.	-	-
Croazia 600-800 gr.	6,80	9,50	-	18,8%
Grecia 400-600 gr.	3,00	8,00	-	0,0%
Turchia 400-600 gr.	4,00	8,00	-	0,0%
<b>*NAPOLI</b>				
Grecia 300-400 gr.	n.r.	n.r.	-	-
Grecia 400-600 gr.	n.r.	n.r.	-	-
Grecia 600-800 gr.	n.r.	n.r.	-	-
Italia 400-600 gr.	n.r.	n.r.	-	-

**L'ANDAMENTO DEI PREZZI DELL'ULTIMO MESE...**



**... E DEGLI ULTIMI TRE ANNI**



Fonte: Elaborazione BMTI su dati dei mercati all'ingrosso. I prezzi sono espressi in €/kg, privi di IVA e tara. Si tratta di prezzi all'ingrosso che non sono confrontabili con quelli praticati al consumo. Le variazioni sono calcolate sul prezzo massimo. "n.r." = prezzo non rilevato.

\* MERCATI ALLA DISTRIBUZIONE \*\*MERCATI ALL'ORIGINE

**SEGUICI OGNI Venerdì SU**

@BMTI\_IT

#itticoprezzi



**MINISTERO DELL'AGRICOLTURA  
DELLA SOVRANITÀ ALIMENTARE  
E DELLE FORESTE**



**FEAMP**  
PO 2014-2020  
Fondo europeo per gli  
affari marittimi e la pesca



**BMTI**