



NEWS DAI MERCATI

Quotazioni altalenanti per i gamberi rosa, che mostrano aumenti per alcune pezzature, ma una tendenziale discesa nei mercati alla produzione. Per il gambero rosso si osservano quotazioni stabili, con un basso livello di domanda e scambi. In tendenziale aumento, invece, le mazzancolle.

GAMBERI ROSA

PARAPENAEUS LONGIROSTRIS

GAMBERI ROSSI

ARISTAEOMORPHA FOLIACEA

I PREZZI DELLA SETTIMANA

	min.	max.	var. sett. prec.	var. anno prec.
*ROMA				
Tirreno (GSA 9-10-11) - 30-60 U/KG	9,25	13,00	▲ 30,0%	▲ 23,8%
Tirreno (GSA 9-10-11) - 60-100 U/KG	5,50	8,50	▼ -5,6%	▲ 21,4%
*NAPOLI				
Tirreno (GSA 9-10-11) - 30-60 U/KG	n.r.	n.r.	-	-
Tirreno (GSA 9-10-11) - 60-100 U/KG	n.r.	n.r.	-	-
*VENEZIA				
Adriatico settentrionale	3,00	15,00	-	▲ 15,4%
*SALERNO				
Tirreno settentrionale	9,00	12,00	■ 0,0%	▲ 100,0%
*TERMOLI				
Adriatico settentrionale	3,50	6,10	▼ -24,2%	▼ -11,6%
**CIVITANOVA MARCHE				
Adriatico settentrionale	4,10	9,62	▼ -9,2%	▲ 25,3%
**GIULIANOVA				
Adriatico settentrionale	7,18	12,03	▲ 43,6%	▲ 5,5%
**PESCARA				
Adriatico settentrionale	1,50	5,38	▼ -28,6%	▼ -37,3%
**SAN BENEDETTO				
Adriatico settentrionale	3,50	6,65	▼ -11,3%	■ 0,8%
**ORTONA				
Adriatico settentrionale	-	-	-	-

	min.	max.	var. sett. prec.	var. anno prec.
*FIRENZE				
Adriatico Settentrionale - 30-60 U/KG	65,00	70,00	■ 0,0%	-
Adriatico Settentrionale - 61-100 U/KG	n.r.	n.r.	-	-
*MILANO				
Adriatico Settentrionale - 30-60 U/KG	n.r.	n.r.	-	-
*VENEZIA				
Adriatico Settentrionale - 100+ U/KG	n.r.	n.r.	-	-
*ROMA				
Adriatico settentrionale - 30-60 U/KG	n.r.	n.r.	-	-
Adriatico settentrionale - 100+ U/KG	n.r.	n.r.	-	-

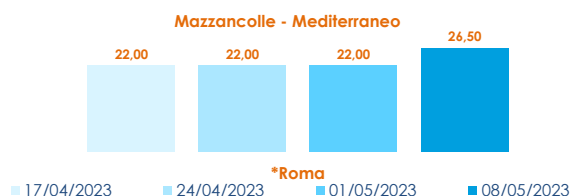
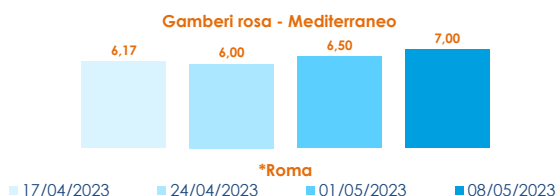
MAZZANCOLLE MELICERTUS KERATHURUS

	min.	max.	var. sett. prec.	var. anno prec.
*ROMA				
Adriatico (GSA 17-18)	23,00	26,00	▲ 13,0%	-
Tirreno (GSA 9-10-11)	26,00	30,00	-	-
*VENEZIA				
Adriatico settentrionale	20,00	30,00	■ 0,0%	-
**CIVITANOVA MARCHE				
Adriatico settentrionale	21,13	22,10	-	-
*TERMOLI				
Adriatico settentrionale	n.r.	n.r.	-	-
**CAORLE				
Adriatico settentrionale	n.r.	n.r.	-	-
**GIULIANOVA				
Adriatico settentrionale	34,85	34,85	-	-
**PESCARA				
Adriatico settentrionale	n.r.	n.r.	-	-
**SAN BENEDETTO				
Adriatico settentrionale	34,08	35,94	▲ 4,2%	▼ -4,9%

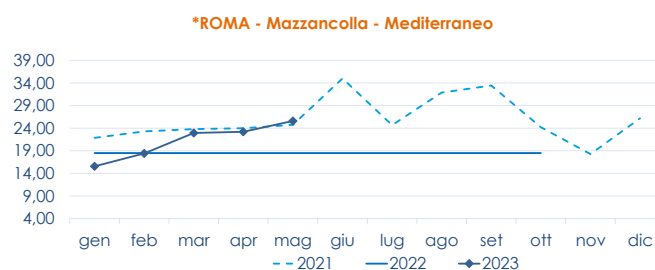
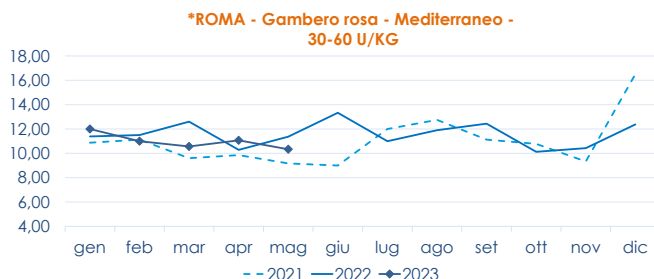
GAMBERI ROSSI ARISTAEOMORPHA FOLIACEA

	min.	max.	var. sett. prec.	var. anno prec.
*NAPOLI				
IGP Mazara del Vallo - 30-60 U/KG	n.r.	n.r.	-	-
IGP Mazara del Vallo - 60-100 U/KG	n.r.	n.r.	-	-
*SALERNO				
Tirreno settentrionale	21,67	30,00	■ 0,0%	▲ 11,1%

L'ANDAMENTO DEI PREZZI DELL'ULTIMO MESE...



... E DEGLI ULTIMI TRE ANNI



Fonte: Elaborazione BMTI su dati dei mercati all'ingrosso. I prezzi sono espressi in €/kg, privi di IVA e tara. Si tratta di prezzi all'ingrosso che non sono confrontabili con quelli praticati al consumo. Le variazioni sono calcolate sul prezzo massimo. "n.r." = prezzo non rilevato.

* MERCATI ALLA DISTRIBUZIONE **MERCATI ALL'ORIGINE

SEGUICI OGNI Venerdì SU



@BMTI_IT

#itticoprezzi



**MINISTERO DELL'AGRICOLTURA
DELLA SOVRANITÀ ALIMENTARE
E DELLE FORESTE**



FEAMP
PO 2014-2020
Fondo europeo per gli
affari marittimi e la pesca



BMTI