



## NEWS DAI MERCATI

Situazione di generale stabilità per sgombri e suri, con punte di rialzo nei mercati alla produzione. Per i lanzardi, invece, si riscontrano quotazioni al ribasso, per via di una maggior disponibilità di prodotto anche nei mercati alla distribuzione.

## SGOMBRI

SCOMBER SCOMBRUS

## LANZARDI

SCOMBER COLIAS

### I PREZZI DELLA SETTIMANA

	min.	max.	var. sett. prec.	var. anno prec.
<b>*ROMA</b>				
Tirreno Centrale	4,00	4,50	0,0%	-25,0%
Golfo di Biscaglia	3,75	4,50	-10,0%	-10,0%
<b>*MILANO</b>				
Mar del Nord	n.r.	n.r.	-	-
Golfo di Biscaglia	3,00	4,50	-	12,5%
<b>*NAPOLI</b>				
Golfo di Biscaglia	4,00	6,00	0,0%	0,0%
Tirreno (GSA 9-10-11)	7,00	9,00	0,0%	0,0%
<b>*VENEZIA</b>				
Adriatico Settentrionale	n.r.	n.r.	-	-
<b>*FIRENZE</b>				
Adriatico Settentrionale	5,00	6,00	0,0%	-25,0%
<b>**CIVITANOVA MARCHE</b>				
Adriatico Settentrionale	n.r.	n.r.	-	-
<b>**CAORLE</b>				
Adriatico Settentrionale	10,14	10,14	13,5%	-
<b>**ANCONA</b>				
Adriatico Settentrionale	n.r.	n.r.	-	-
<b>**GIULIANOVA</b>				
Adriatico Settentrionale	n.r.	n.r.	-	-
<b>**LIVORNO</b>				
Tirreno meridionale	n.r.	n.r.	-	-
<b>**PESCARA</b>				
Adriatico Settentrionale	5,53	5,53	-	-
<b>**SAN BENEDETTO</b>				
Adriatico Settentrionale	9,40	9,40	64,9%	-5,1%
<b>**ORTONA</b>				
Adriatico Settentrionale	n.r.	n.r.	-	-

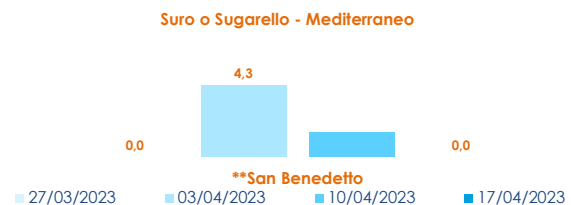
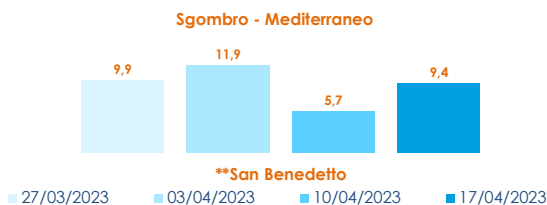
	min.	max.	var. sett. prec.	var. anno prec.
<b>*ROMA</b>				
Adriatico (GSA 17-18)	3,25	4,00	-20,0%	-
Tirreno (GSA 9-10-11)	3,00	5,00	0,0%	-
<b>**TERMOLI</b>				
Adriatico Settentrionale	0,20	1,80	-	-
<b>**LIVORNO</b>				
Tirreno meridionale	n.r.	n.r.	-	-
<b>**PESCARA</b>				
Adriatico Settentrionale	0,05	2,95	-36,3%	-56,5%
<b>**SAN BENEDETTO</b>				
Adriatico Settentrionale	3,35	4,20	-	-16,0%

## SURI

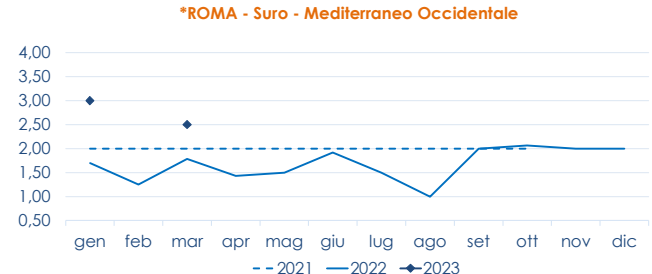
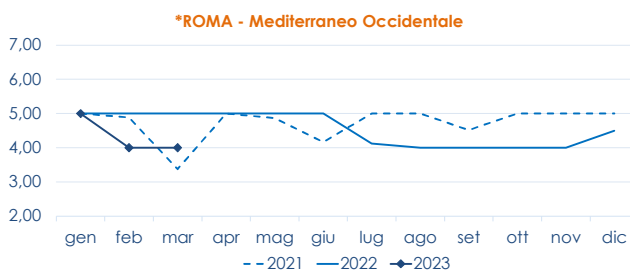
TRACHURUS MEDITERRANEUS

	min.	max.	var. sett. prec.	var. anno prec.
<b>*ROMA</b>				
Adriatico (GSA 17-18)	2,50	3,00	0,0%	50,0%
<b>*NAPOLI</b>				
Tirreno (GSA 9-10-11)	n.r.	n.r.	-	-
<b>*CIVITANOVA MARCHE</b>				
Adriatico Settentrionale	n.r.	n.r.	-	-
<b>**GIULIANOVA</b>				
Adriatico Settentrionale	0,20	3,25	-5,8%	33,7%
<b>**SAN BENEDETTO</b>				
Adriatico Settentrionale	n.r.	n.r.	-	-
<b>**TERMOLI</b>				
Adriatico Settentrionale	n.r.	n.r.	-	-

### L'ANDAMENTO DEI PREZZI DELL'ULTIMO MESE...



### ... E DEGLI ULTIMI TRE ANNI



Fonte: Elaborazione BMTI su dati dei mercati all'ingrosso. I prezzi sono espressi in €/kg, privi di IVA e tara. Si tratta di prezzi all'ingrosso che non sono confrontabili con quelli praticati al consumo. Le variazioni sono calcolate sul prezzo massimo. "n.r." = prezzo non rilevato.

\* MERCATI ALLA DISTRIBUZIONE \*\*MERCATI ALL'ORIGINE

SEGUICI OGNI Venerdì SU



#itticoprezzi



MINISTERO DELL'AGRICOLTURA  
DELLA SOVRANITÀ ALIMENTARE  
E DELLE FORESTE



FEAMP  
PO 2014-2020  
Fondo europeo per gli  
affari marittimi e la pesca



BMTI