



## NEWS DAI MERCATI

Per le seppie si riscontrano quotazioni in calo presso i mercati alla distribuzione, mentre sono presenti lievi rialzi nei mercati alla produzione, interessati dalla pesca di pezzature maggiori. Stessa situazione, con qualche eccezione, per i calamari, con disponibilità ampia, ma più variabilità di pezzature.

## SEPIE SEPIA OFFICINALIS

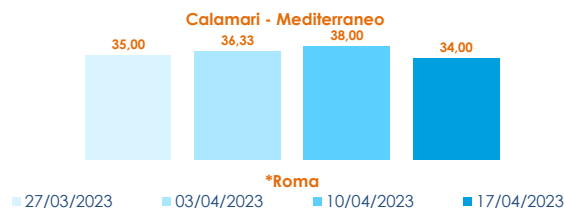
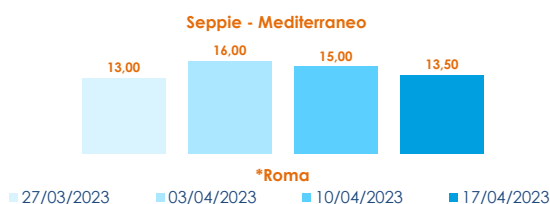
## CALAMARI LOLIGO VULGARIS

### I PREZZI DELLA SETTIMANA

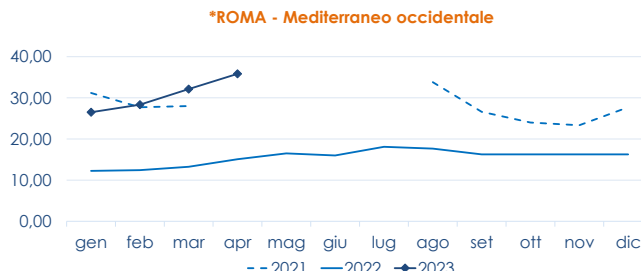
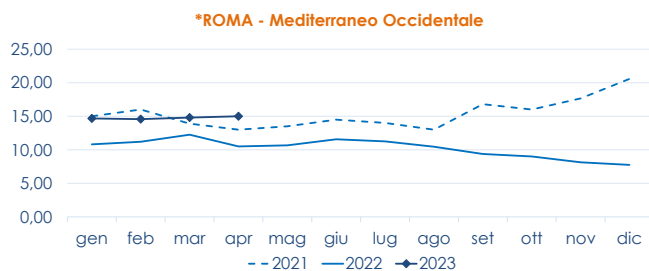
	min.	max.	var. sett. prec.	var. anno prec.
<b>*ROMA</b>				
Adriatico (GSA 17-18)	11,50	13,50	▼ -10,0%	▼ -25,0%
Tirreno (GSA 9-10-11)	12,50	14,50	▼ -9,4%	▼ -23,7%
Mar del Nord	n.r.	n.r.	-	-
<b>*VENEZIA</b>				
Mar del Nord	6,50	8,00	▼ -30,4%	▼ -30,4%
Adriatico Settentrionale	6,00	10,00	▲ 25,0%	■ 0,0%
<b>*NAPOLI</b>				
Tirreno (GSA 9-10-11)	13,00	16,00	▼ -5,9%	▼ -5,9%
<b>*MILANO</b>				
Atlantico centro orientale	10,30	15,00	■ 0,0%	▲ 3,4%
Adriatico Settentrionale	9,90	14,10	-	▼ -21,7%
<b>**GIULIANOVA</b>				
Adriatico Settentrionale	9,28	14,42	▲ 8,5%	▼ -12,3%
<b>**SAN BENEDETTO</b>				
Adriatico Settentrionale	5,73	9,40	▲ 5,2%	▼ -37,5%
<b>**PESCARA</b>				
Adriatico Settentrionale	10,90	16,63	▲ 19,8%	▼ -5,2%
<b>**ANCONA</b>				
Adriatico Settentrionale	n.r.	n.r.	-	-
<b>**LIVORNO</b>				
Tirreno Settentrionale	n.r.	n.r.	-	-
<b>**CESENATICO</b>				
Adriatico Settentrionale	n.r.	n.r.	-	-
<b>**ORTONA</b>				
Adriatico Settentrionale	n.r.	n.r.	-	-
<b>**CIVITANOVA MARCHE</b>				
Adriatico Settentrionale	8,32	11,38	▼ -12,7%	▼ -23,6%
<b>**TERMOLI</b>				
Adriatico Settentrionale	14,80	14,80	▲ 5,0%	▼ -10,8%

	min.	max.	var. sett. prec.	var. anno prec.
<b>*ROMA</b>				
Mar del Nord 100-300 gr.	20,00	21,50	■ 0,0%	-
Tirreno 100-300 gr.	33,00	36,00	▼ -10,0%	▼ -5,3%
Tirreno 300-500 gr.	n.r.	n.r.	-	-
Marocco 100-300 gr.	n.r.	n.r.	-	-
Marocco 300-500 gr.	n.r.	n.r.	-	-
<b>*NAPOLI</b>				
Tirreno (GSA 9-10-11)	n.r.	n.r.	-	-
Marocco 300-500 gr.	n.r.	n.r.	-	-
<b>*MILANO</b>				
Adriatico Settentrionale	n.r.	n.r.	-	-
<b>*VENEZIA</b>				
Mar del Nord	20,00	23,50	▲ 23,7%	▲ 17,5%
Marocco 300-500 gr.	n.r.	n.r.	-	-
<b>**GIULIANOVA</b>				
Adriatico Settentrionale	24,93	28,43	▼ -8,1%	▼ -14,3%
<b>**SAN BENEDETTO</b>				
Adriatico Settentrionale	30,60	30,60	▼ -14,8%	▼ -8,1%
<b>**PESCARA</b>				
Adriatico Settentrionale	20,03	34,65	▲ 9,4%	-
<b>**ANCONA</b>				
Adriatico Settentrionale	n.r.	n.r.	-	-
<b>**CIVITANOVA MARCHE</b>				
Adriatico Settentrionale	17,00	30,84	▲ 9,4%	▲ 8,9%
<b>**CAORLE</b>				
Adriatico Settentrionale	25,58	25,58	▲ 14,8%	▲ 6,2%
<b>**ORTONA</b>				
Adriatico Settentrionale	n.r.	n.r.	-	-
<b>**TERMOLI</b>				
Adriatico Settentrionale	15,00	24,70	-	▼ -3,5%

### L'ANDAMENTO DEI PREZZI DELL'ULTIMO MESE...



### ... E DEGLI ULTIMI TRE ANNI



Fonte: Elaborazione BMTI su dati dei mercati all'ingrosso. I prezzi sono espressi in €/kg, privi di IVA e tara. Si tratta di prezzi all'ingrosso che non sono confrontabili con quelli praticati al consumo. Le variazioni sono calcolate sul prezzo massimo. "n.r." = prezzo non rilevato.

\* MERCATI ALLA DISTRIBUZIONE \*\*MERCATI ALL'ORIGINE

SEGUICI OGNI Venerdì SU



@BMTI\_IT

#itticoprezzi



MINISTERO DELL'AGRICOLTURA  
DELLA SOVRANITÀ ALIMENTARE  
E DELLE FORESTE



FEAMP  
PO 2014-2020  
Fondo europeo per gli  
affari marittimi e la pesca



BMTI