



NEWS DAI MERCATI

Quotazioni stabili per le orate, con qualche rialzo nel mercato di Milano il prodotto allevato. Durante la settimana si è riscontrata una buona disponibilità di prodotto, anche dal Tirreno.

ORATA - PESCATO FRESCO
SPARUS AURATA

ORATA - ALLEVATO FRESCO
SPARUS AURATA

I PREZZI DELLA SETTIMANA

	min.	max.	var. sett. prec.	var. anno prec.
*ROMA				
Mar del Nord	19,00	22,00	0,0%	▼ -18,5%
Tirreno Centrale	27,00	30,00	0,0%	-
*FIRENZE				
Adriatico Settentrionale	21,00	22,00	0,0%	▼ -12,0%
Mar del Nord	20,00	21,00	0,0%	▼ -12,5%
*SALERNO				
Tirreno (GSA 9-10-11)	n.r.	n.r.	-	-
*NAPOLI				
Tirreno Meridionale	n.r.	n.r.	-	-
Mar del Nord	19,00	21,00	0,0%	0,0%

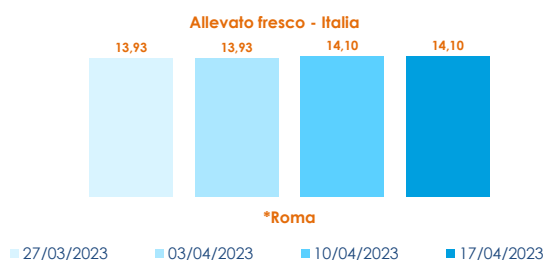
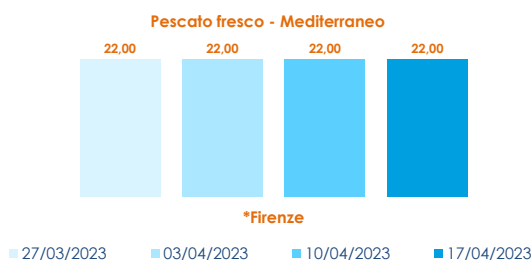
	min.	max.	var. sett. prec.	var. anno prec.
*ROMA				
Grecia 400-600 gr.	6,10	6,50	0,0%	0,0%
Grecia 600-800 gr.	7,20	7,50	0,0%	▲ 4,2%
Grecia 800-1000 gr.	8,00	8,50	0,0%	▼ -2,3%
Italia 400-600 gr.	12,70	13,30	0,0%	▲ 19,3%
Italia 600-800 gr.	14,00	14,50	0,0%	▲ 20,8%
Italia 800-1000 gr.	14,80	15,50	0,0%	▲ 14,8%
Di Orbetello 400-600 gr.	12,50	13,00	0,0%	0,0%
Di Orbetello 600-800 gr.	13,50	14,00	0,0%	0,0%
Di Orbetello 800-1000 gr.	14,00	15,00	0,0%	0,0%

ORATA - ALLEVATO FRESCO
SPARUS AURATA

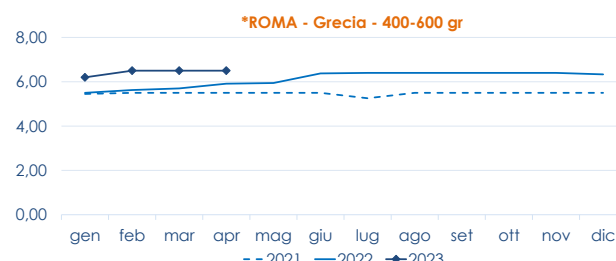
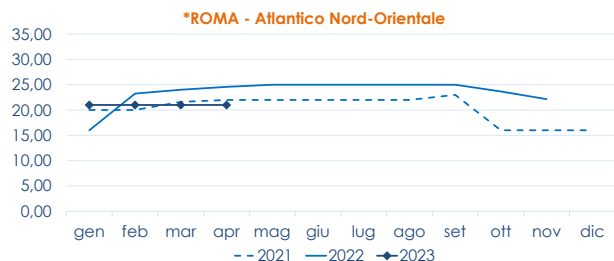
*MILANO				
Italia 800-1000 gr.	10,00	14,50	-	▲ 2,8%
Italia 1000-1500 gr.	6,30	15,30	-	▼ -7,3%
Grecia 400-600 gr.	5,90	8,20	▲ 15,5%	▲ 5,1%
Grecia 800-1000 gr.	9,50	12,50	▲ 19,0%	▲ 31,6%
Italia 400-600 gr.	7,00	7,00	-	-
Italia 600-800 gr.	4,90	9,10	▲ 21,3%	-
*FIRENZE				
Italia 800-1000 gr.	n.r.	n.r.	-	-
Italia 1000-1500 gr.	n.r.	n.r.	-	-
Grecia 400-600 gr.	n.r.	n.r.	-	-

*VENEZIA				
Italia 200-300 gr.	4,00	4,00	-	-
Italia 400-600 gr.	8,50	12,50	▲ 25,0%	▲ 27,6%
Italia 600-800 gr.	6,00	10,00	-	0,0%
Malta 600-800 gr.	n.r.	n.r.	-	-
Croazia 600-800 gr.	6,50	10,00	▲ 5,3%	▲ 33,3%
Grecia 400-600 gr.	3,00	8,00	0,0%	0,0%
Turchia 400-600 gr.	4,00	8,00	0,0%	0,0%
*NAPOLI				
Grecia 300-400 gr.	5,50	6,30	0,0%	▲ 8,6%
Grecia 400-600 gr.	5,50	6,30	0,0%	▲ 14,5%
Grecia 600-800 gr.	6,00	7,00	0,0%	▲ 7,7%
Italia 400-600 gr.	5,80	6,80	0,0%	0,0%

L'ANDAMENTO DEI PREZZI DELL'ULTIMO MESE...



... E DEGLI ULTIMI TRE ANNI



Fonte: Elaborazione BMTI su dati dei mercati all'ingrosso. I prezzi sono espressi in €/kg, privi di IVA e tara. Si tratta di prezzi all'ingrosso che non sono confrontabili con quelli praticati al consumo. Le variazioni sono calcolate sul prezzo massimo. "n.r." = prezzo non rilevato.

* MERCATI ALLA DISTRIBUZIONE **MERCATI ALL'ORIGINE

SEGUICI OGNI Venerdì SU

@BMTI_IT

#itticoprezzi



**MINISTERO DELL'AGRICOLTURA
DELLA SOVRANITÀ ALIMENTARE
E DELLE FORESTE**



BMTI