



NEWS DAI MERCATI

Prezzi in risalita per i gamberi rosa, con buone quantità di pezzature più grandi pescate, che hanno sostenuto i rialzi delle quotazioni. Maggiore stabilità, invece, per le mazzancolle.

GAMBERI ROSA

PARAPENAEUS LONGIROSTRIS

GAMBERI ROSSI

ARISTAEOMORPHA FOLIACEA

I PREZZI DELLA SETTIMANA

	min.	max.	var. sett. prec.	var. anno prec.
*ROMA				
Tirreno (GSA 9-10-11) - 30-60 U/KG	8,50	12,50	▲ 25,0%	▲ 25,0%
Tirreno (GSA 9-10-11) - 60-100 U/KG	6,00	8,50	▲ 41,7%	▲ 6,3%
*NAPOLI				
Tirreno (GSA 9-10-11) - 30-60 U/KG	7,00	9,00	▼ -35,7%	▲ 12,5%
Tirreno (GSA 9-10-11) - 60-100 U/KG	4,00	5,00	▼ -16,7%	▼ -16,7%
*VENEZIA				
Adriatico settentrionale	10,00	15,00	▲ 15,4%	▲ 15,4%
*SALERNO				
Tirreno settentrionale	9,00	12,00	-	▲ 100,0%
*TERMOLI				
Adriatico settentrionale	1,70	5,70	▼ -25,0%	▼ -6,6%
**CIVITANOVA MARCHE				
Adriatico settentrionale	6,01	10,57	▼ -9,2%	▼ -3,5%
**GIULIANOVA				
Adriatico settentrionale	6,13	11,91	▲ 8,9%	■ 1,0%
**PESCARA				
Adriatico settentrionale	1,85	6,65	▼ -7,0%	▼ -39,3%
**SAN BENEDETTO				
Adriatico settentrionale	9,20	11,40	▲ 34,1%	▼ -5,8%
**ORTONA				
Adriatico settentrionale	-	-	-	-

	min.	max.	var. sett. prec.	var. anno prec.
*FIRENZE				
Adriatico Settentrionale - 30-60 U/KG	n.r.	n.r.	-	-
Adriatico Settentrionale - 61-100 U/KG	n.r.	n.r.	-	-
*MILANO				
Adriatico Settentrionale - 30-60 U/KG	65,00	65,00	-	▼ -2,3%
*VENEZIA				
Adriatico Settentrionale - 100+ U/KG	n.r.	n.r.	-	-
*ROMA				
Adriatico settentrionale - 30-60 U/KG	n.r.	n.r.	-	-
Adriatico settentrionale - 100+ U/KG	n.r.	n.r.	-	-

MAZZANCOLLE

MELICERTUS KERATHURUS

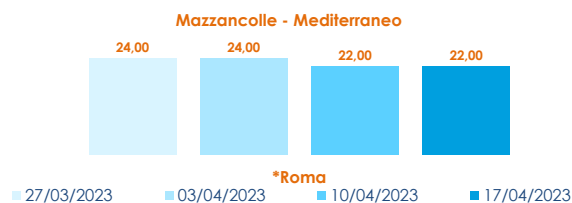
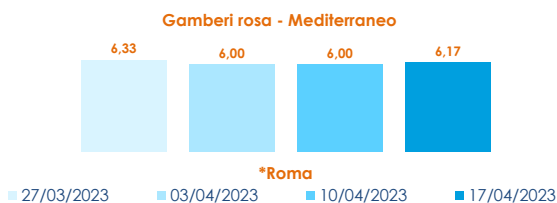
	min.	max.	var. sett. prec.	var. anno prec.
*ROMA				
Adriatico (GSA 17-18)	20,00	23,00	■ 0,0%	-
Tirreno (GSA 9-10-11)	n.r.	n.r.	-	-
*VENEZIA				
Adriatico settentrionale	20,00	30,00	■ 0,0%	-
**CIVITANOVA MARCHE				
Adriatico settentrionale	17,53	20,61	-	▼ -14,4%
**TERMOLI				
Adriatico settentrionale	n.r.	n.r.	-	-
**CAORLE				
Adriatico settentrionale	30,52	30,52	▲ 7,4%	▼ -4,3%
**GIULIANOVA				
Adriatico settentrionale	25,92	30,10	▼ -5,6%	▼ -8,5%
**PESCARA				
Adriatico settentrionale	n.r.	n.r.	-	-
**SAN BENEDETTO				
Adriatico settentrionale	26,50	31,53	▼ -4,6%	▼ -6,2%

GAMBERI ROSSI

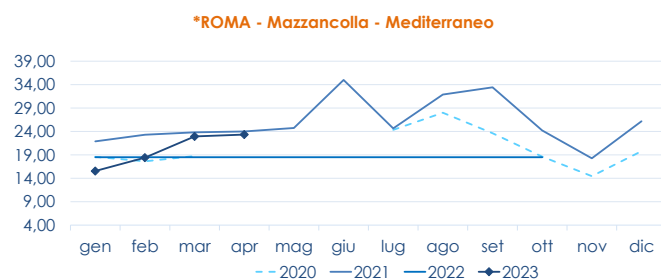
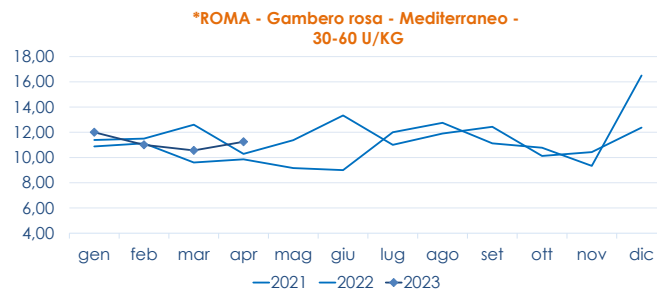
ARISTAEOMORPHA FOLIACEA

	min.	max.	var. sett. prec.	var. anno prec.
*NAPOLI				
IGP Mazara del Vallo - 30-60 U/KG	n.r.	n.r.	-	-
IGP Mazara del Vallo - 60-100 U/KG	n.r.	n.r.	-	-
*SALERNO				
Tirreno settentrionale	n.r.	n.r.	-	-

L'ANDAMENTO DEI PREZZI DELL'ULTIMO MESE...



... E DEGLI ULTIMI TRE ANNI



Fonte: Elaborazione BMTI su dati dei mercati all'ingrosso. I prezzi sono espressi in €/kg, privi di IVA e tara. Si tratta di prezzi all'ingrosso che non sono confrontabili con quelli praticati al consumo. Le variazioni sono calcolate sul prezzo massimo. "n.r." = prezzo non rilevato.

* MERCATI ALLA DISTRIBUZIONE **MERCATI ALL'ORIGINE

SEGUICI OGNI Venerdì SU



@BMTI_IT

#itticoprezzi



MINISTERO DELL'AGRICOLTURA
DELLA SOVRANITÀ ALIMENTARE
E DELLE FORESTE



FEAMP
PO 2014-2020
Fondo europeo per gli
affari marittimi e la pesca



BMTI