



**NEWS DAI MERCATI**

Anche per le orate pescate, così come per i branzini, si evidenzia una situazione di generale stabilità con rialzi per il prodotto di provenienza tirrenica, dovuti alle difficoltà di pesca date dal maltempo. Nessuna particolare variazione per l'allevato, eccetto qualche calo sul mercato di Milano, dovuto all'esaurirsi

**ORATA - PESCATO FRESCO**  
SPARUS AURATA

**ORATA - ALLEVATO FRESCO**  
SPARUS AURATA

**I PREZZI DELLA SETTIMANA**

	min.	max.	var. sett. prec.	var. anno prec.
<b>*ROMA</b>				
Mar del Nord	19,00	22,00	0,0%	-18,5%
Tirreno Centrale	27,00	30,00	7,1%	-
<b>*FIRENZE</b>				
Adriatico Settentrionale	21,00	22,00	0,0%	-12,0%
Mar del Nord	20,00	21,00	0,0%	-12,5%
<b>*SALERNO</b>				
Tirreno (GSA 9-10-11)	n.r.	n.r.	-	-
<b>*NAPOLI</b>				
Tirreno Meridionale	n.r.	n.r.	-	-
Mar del Nord	19,00	21,00	0,0%	-

	min.	max.	var. sett. prec.	var. anno prec.
<b>*ROMA</b>				
Grecia 400-600 gr.	6,10	6,50	0,0%	6,6%
Grecia 600-800 gr.	7,20	7,50	0,0%	11,4%
Grecia 800-1000 gr.	8,00	8,50	0,0%	3,2%
Italia 400-600 gr.	12,70	13,30	0,0%	19,3%
Italia 600-800 gr.	14,00	14,50	1,4%	20,8%
Italia 800-1000 gr.	14,80	15,50	3,3%	14,8%
Di Orbetello 400-600 gr.	12,50	13,00	0,0%	0,0%
Di Orbetello 600-800 gr.	13,50	14,00	0,0%	0,0%
Di Orbetello 800-1000 gr.	14,00	15,00	0,0%	0,0%

**ORATA - ALLEVATO FRESCO**  
SPARUS AURATA

<b>*MILANO</b>				
Italia 800-1000 gr.	n.r.	n.r.	-	-
Italia 1000-1500 gr.	n.r.	n.r.	-	-
Grecia 400-600 gr.	6,00	7,10	-16,5%	-9,0%
Grecia 800-1000 gr.	7,00	10,50	-16,0%	10,5%
Italia 400-600 gr.	n.r.	n.r.	-	-
Italia 600-800 gr.	7,50	7,50	-8,5%	-3,8%
<b>*FIRENZE</b>				
Italia 800-1000 gr.	n.r.	n.r.	-	-
Italia 1000-1500 gr.	n.r.	n.r.	-	-
Grecia 400-600 gr.	n.r.	n.r.	-	-

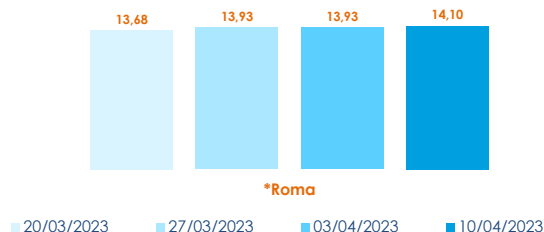
<b>*VENEZIA</b>				
Italia 200-300 gr.	n.r.	n.r.	-	-
Italia 400-600 gr.	n.r.	n.r.	-	-
Italia 600-800 gr.	n.r.	n.r.	-	-
Malta 600-800 gr.	n.r.	n.r.	-	-
Croazia 600-800 gr.	n.r.	n.r.	-	-
Grecia 400-600 gr.	n.r.	n.r.	-	-
Turchia 400-600 gr.	n.r.	n.r.	-	-
<b>*NAPOLI</b>				
Grecia 300-400 gr.	5,50	6,30	0,0%	-
Grecia 400-600 gr.	5,30	6,30	0,0%	-
Grecia 600-800 gr.	6,00	7,00	0,0%	-
Italia 400-600 gr.	5,80	6,80	0,0%	-

**L'ANDAMENTO DEI PREZZI DELL'ULTIMO MESE...**

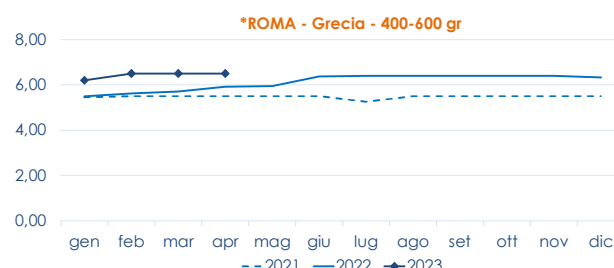
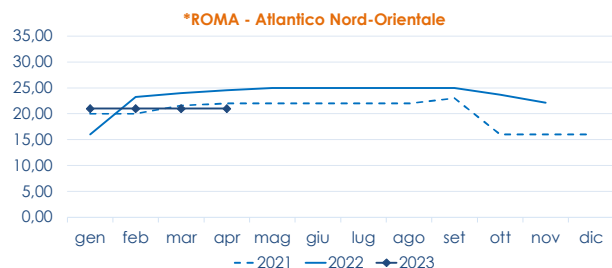
**Pescato fresco - Mediterraneo**



**Allevato fresco - Italia**



**... E DEGLI ULTIMI TRE ANNI**



Fonte: Elaborazione BMTI su dati dei mercati all'ingrosso. I prezzi sono espressi in €/kg, privi di IVA e tara. Si tratta di prezzi all'ingrosso che non sono confrontabili con quelli praticati al consumo. Le variazioni sono calcolate sul prezzo massimo. "n.r." = prezzo non rilevato.

\* MERCATI ALLA DISTRIBUZIONE \*\*MERCATI ALL'ORIGINE

**SEGUICI OGNI Venerdì SU**

@BMTI\_IT

#itticoprezzi



**MINISTERO DELL'AGRICOLTURA  
DELLA SOVRANITÀ ALIMENTARE  
E DELLE FORESTE**



**FEAMP**  
PO 2014-2020  
Fondo europeo per gli  
affari marittimi e la pesca



BMTI