



NEWS DAI MERCATI

Per i gamberi rosa si riscontrano diffusi cali, per via della grande disponibilità di prodotto dell'Adriatico e di un calo della domanda, fisiologico dopo la fine delle festività pasquali. Assenza di prodotto, invece, per i gamberi rossi. Le mazzancolle presentano quotazioni instabili, con rialzi soprattutto sui mercati alla produzione.

GAMBERI ROSA PARAPENAEUS LONGIROSTRIS

GAMBERI ROSSI ARISTAEOMORPHA FOLIACEA

I PREZZI DELLA SETTIMANA

	min.	max.	var. sett. prec.	var. anno prec.
*ROMA				
Tirreno (GSA 9-10-11) - 30-60 U/KG	8,50	10,00	▼ -28,6%	▼ -14,3%
Tirreno (GSA 9-10-11) - 60-100 U/KG	5,00	6,00	▬ 0,0%	▼ -25,0%
*NAPOLI				
Tirreno (GSA 9-10-11) - 30-60 U/KG	12,00	14,00	▬ 0,0%	-
Tirreno (GSA 9-10-11) - 60-100 U/KG	5,00	6,00	▬ 0,0%	-
*VENEZIA				
Adriatico settentrionale	n.r.	n.r.	-	-
*SALERNO				
Tirreno settentrionale	9,00	12,00	▬ 0,0%	▲ 100,0%
*TERMOLI				
Adriatico settentrionale	4,60	7,60	-	-
**CIVITANOVA MARCHE				
Adriatico settentrionale	6,11	11,64	▼ -1,7%	▲ 49,4%
**GIULIANOVA				
Adriatico settentrionale	3,03	10,93	▼ -20,7%	▲ 25,4%
**PESCARA				
Adriatico settentrionale	1,13	7,15	▼ -19,9%	▼ -35,9%
**SAN BENEDETTO				
Adriatico settentrionale	2,40	8,50	▼ -31,5%	▬ 0,0%
**ORTONA				
Adriatico settentrionale	-	-	-	-

	min.	max.	var. sett. prec.	var. anno prec.
*FIRENZE				
Adriatico Settentrionale - 30-60 U/KG	n.r.	n.r.	-	-
Adriatico Settentrionale - 61-100 U/KG	n.r.	n.r.	-	-
*MILANO				
Adriatico Settentrionale - 30-60 U/KG	n.r.	n.r.	-	-
*VENEZIA				
Adriatico Settentrionale - 100+ U/KG	n.r.	n.r.	-	-
*ROMA				
Adriatico settentrionale - 30-60 U/KG	n.r.	n.r.	-	-
Adriatico settentrionale - 100+ U/KG	n.r.	n.r.	-	-

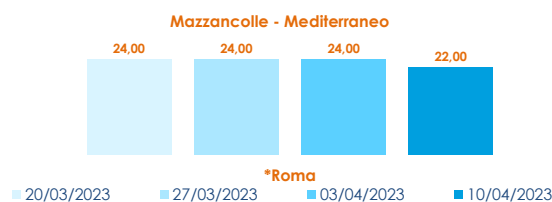
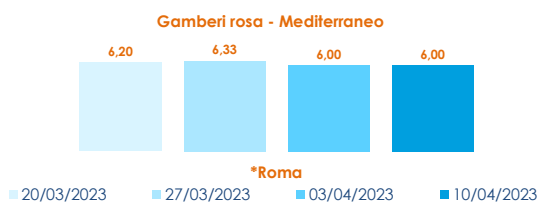
MAZZANCOLLE MELICERTUS KERATHURUS

	min.	max.	var. sett. prec.	var. anno prec.
*ROMA				
Adriatico (GSA 17-18)	20,00	23,00	▬ 0,0%	-
Tirreno (GSA 9-10-11)	n.r.	n.r.	-	-
*VENEZIA				
Adriatico settentrionale	20,00	30,00	▬ 0,0%	-
**CIVITANOVA MARCHE				
Adriatico settentrionale	17,03	20,51	-	▲ 1,8%
**TERMOLI				
Adriatico settentrionale	n.r.	n.r.	-	-
**CAORLE				
Adriatico settentrionale	28,42	28,42	-	▼ -12,1%
**GIULIANOVA				
Adriatico settentrionale	23,88	31,90	▼ -10,4%	▲ 42,4%
**PESCARA				
Adriatico settentrionale	32,93	36,03	▲ 6,0%	▼ -2,6%
**SAN BENEDETTO				
Adriatico settentrionale	27,43	33,07	▲ 20,0%	▲ 2,8%

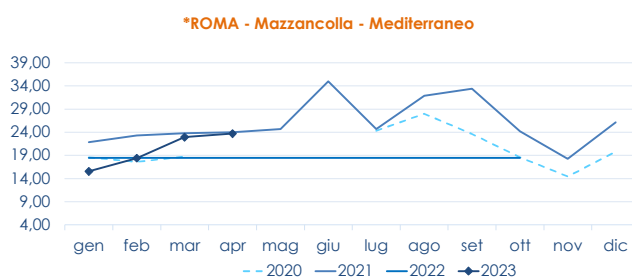
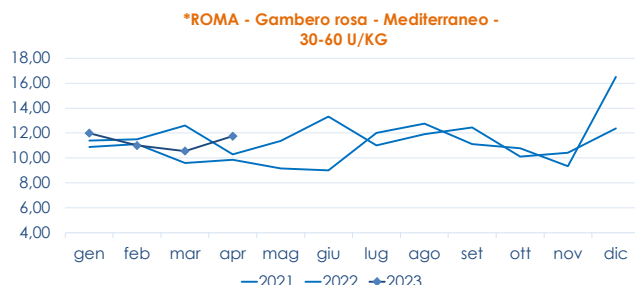
GAMBERI ROSSI ARISTAEOMORPHA FOLIACEA

	min.	max.	var. sett. prec.	var. anno prec.
*NAPOLI				
IGP Mazara del Vallo - 30-60 U/KG	n.r.	n.r.	-	-
IGP Mazara del Vallo - 60-100 U/KG	n.r.	n.r.	-	-
*SALERNO				
Tirreno settentrionale	21,67	30,00	▬ 0,0%	▲ 11,1%

L'ANDAMENTO DEI PREZZI DELL'ULTIMO MESE...



... E DEGLI ULTIMI TRE ANNI



Fonte: Elaborazione BMTI su dati dei mercati all'ingrosso. I prezzi sono espressi in €/kg, privi di IVA e tara. Si tratta di prezzi all'ingrosso che non sono confrontabili con quelli praticati al consumo. Le variazioni sono calcolate sul prezzo massimo. "n.r." = prezzo non rilevato.

* MERCATI ALLA DISTRIBUZIONE **MERCATI ALL'ORIGINE

SEGUICI OGNI Venerdì SU



@BMTI_IT

#itticoprezzi



**MINISTERO DELL'AGRICOLTURA
DELLA SOVRANITÀ ALIMENTARE
E DELLE FORESTE**



FEAMP
PO 2014-2020
Fondo europeo per gli
affari marittimi e la pesca



BMTI