



NEWS DAI MERCATI

Nessuna particolare variazione per il branzino allevato, per cui perdura una situazione di stabilità su livelli superiori rispetto al 2022. Poco pescato, invece, soprattutto per quanto riguarda il prodotto del Tirreno, battuto da forti venti durante la settimana corrente.

BRANZINO - PESCATO FRESCO DICENTRARCHUS LABRAX

BRANZINO - ALLEVATO FRESCO DICENTRARCHUS LABRAX

I PREZZI DELLA SETTIMANA

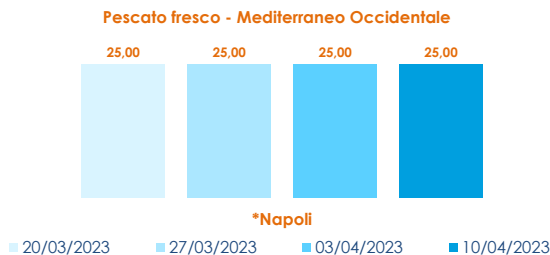
	min.	max.	var. sett. prec.	var. anno prec.
*ROMA				
Mar del Nord	18,00	20,00	0,0%	0,0%
Tirreno Centrale	n.r.	n.r.	-	-
*VENEZIA				
Laguna di Venezia	n.r.	n.r.	-	-
*FIRENZE				
Adriatico Settentrionale	23,00	25,00	0,0%	0,0%
*MILANO				
Golfo di Biscaglia	n.r.	n.r.	-	-
*NAPOLI				
Tirreno	24,00	27,00	0,0%	-
**CAORLE				
Laguna di Caorle	n.r.	n.r.	-	-

	min.	max.	var. sett. prec.	var. anno prec.
*ROMA				
Grecia 400-600 gr.	7,50	8,00	0,0%	▲ 16,5%
Grecia 600-800 gr.	8,50	9,00	0,0%	▲ 14,9%
Grecia 800-1000 gr.	9,20	9,70	0,0%	▲ 7,0%
Italia 400-600 gr.	13,30	14,00	0,0%	▲ 40,0%
Italia 600-800 gr.	14,20	15,00	0,0%	▲ 32,7%
Italia 800-1000 gr.	n.r.	n.r.	-	-
Di Orbetello 400-600 gr.	11,80	12,50	0,0%	0,0%
Di Orbetello 600-800 gr.	12,50	13,50	0,0%	0,0%
Di Orbetello 800-1000 gr.	14,20	14,50	0,0%	0,0%
*VENEZIA				
Grecia 400-600 gr.	n.r.	n.r.	-	-
Grecia 600-800 gr.	n.r.	n.r.	-	-
Italia 400-600 gr.	n.r.	n.r.	-	-
Italia 600-800 gr.	n.r.	n.r.	-	-
Italia 800-1000 gr.	n.r.	n.r.	-	-
Turchia 400-600 gr.	n.r.	n.r.	-	-
Croazia 400-600 gr.	n.r.	n.r.	-	-
Croazia 600-800 gr.	n.r.	n.r.	-	-
Croazia 1000-1500 gr.	n.r.	n.r.	-	-
*NAPOLI				
Grecia 400-600 gr.	5,50	6,00	0,0%	-
Grecia 600-800 gr.	6,20	6,80	0,0%	-
Italia 400-600 gr.	7,50	9,00	0,0%	-

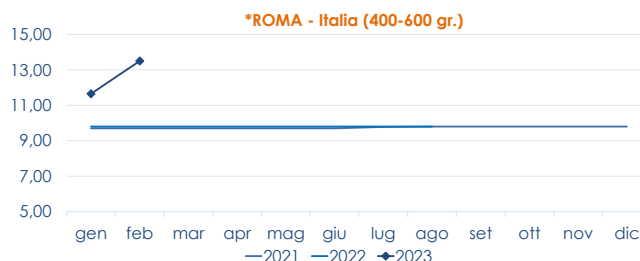
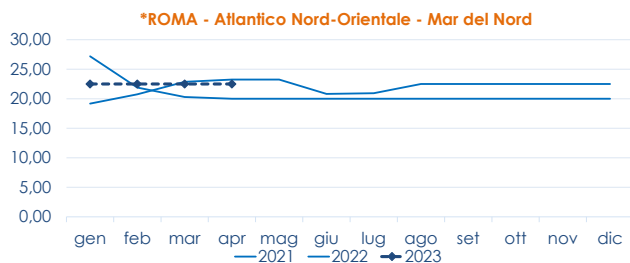
BRANZINO - ALLEVATO FRESCO DICENTRARCHUS LABRAX

*MILANO				
Grecia 400-600 gr.	6,80	8,50	▼ -5,6%	0,0%
Grecia 600-800 gr.	7,70	7,70	▼ -18,9%	-6,1%
Grecia 800-1000 gr.	11,00	12,00	▲ 4,3%	▲ 26,3%
Di Orbetello 400-600 gr.	n.r.	n.r.	-	-
Di Orbetello 600-800 gr.	n.r.	n.r.	-	-
Di Orbetello 800-1000 gr.	n.r.	n.r.	-	-

L'ANDAMENTO DEI PREZZI DELL'ULTIMO MESE...



... E DEGLI ULTIMI TRE ANNI



Fonte: Elaborazione BMTI su dati dei mercati all'ingrosso. I prezzi sono espressi in €/kg, privi di IVA e tara. Si tratta di prezzi all'ingrosso che non sono confrontabili con quelli praticati al consumo. Le variazioni sono calcolate sul prezzo massimo. "n.r." = prezzo non rilevato.

* MERCATI ALLA DISTRIBUZIONE **MERCATI ALL'ORIGINE

SEGUICI OGNI Venerdì SU

@BMTI_IT

#itticoprezzi



**MINISTERO DELL'AGRICOLTURA
DELLA SOVRANITÀ ALIMENTARE
E DELLE FORESTE**



FEAMP
PO 2014-2020
Fondo europeo per gli
affari marittimi e la pesca



BMTI