



## NEWS DAI MERCATI

Perdura l'instabilità nelle quotazioni di sgombri, lanzardi e suri, resa ancora più evidente dalle condizioni di maltempo che hanno interessato soprattutto il tirreno. La maggiore variabilità, sia in termini di disponibilità sia di prezzi, si ha nei mercati alla produzione dell'Adriatico. Quotazioni tendenzialmente superiori rispetto al 2022.

## SGOMBRI

SCOMBER SCOMBRUS

## LANZARDI

SCOMBER COLIAS

### I PREZZI DELLA SETTIMANA

	min.	max.	var. sett. prec.	var. anno prec.
<b>*ROMA</b>				
Tirreno Centrale	4,00	4,50	0,0%	-25,0%
Golfo di Biscaglia	4,00	5,00	-9,1%	11,1%
<b>*MILANO</b>				
Mar del Nord	n.r.	n.r.	-	-
Golfo di Biscaglia	n.r.	n.r.	-	-
<b>*NAPOLI</b>				
Golfo di Biscaglia	4,00	6,00	0,0%	0,0%
Tirreno (GSA 9-10-11)	7,00	9,00	0,0%	0,0%
<b>*VENEZIA</b>				
Adriatico Settentrionale	n.r.	n.r.	-	-
<b>*FIRENZE</b>				
Adriatico Settentrionale	5,00	6,00	0,0%	-25,0%
<b>**CIVITANOVA MARCHE</b>				
Adriatico Settentrionale	10,80	10,80	14,9%	16,9%
<b>**CAORLE</b>				
Adriatico Settentrionale	n.r.	n.r.	-	-
<b>**ANCONA</b>				
Adriatico Settentrionale	n.r.	n.r.	-	-
<b>**GIULIANOVA</b>				
Adriatico Settentrionale	n.r.	n.r.	-	-
<b>**LIVORNO</b>				
Tirreno meridionale	n.r.	n.r.	-	-
<b>**PESCARA</b>				
Adriatico Settentrionale	8,53	8,88	-	-
<b>**SAN BENEDETTO</b>				
Adriatico Settentrionale	11,90	11,90	16,7%	36,8%
<b>**ORTONA</b>				
Adriatico Settentrionale	n.r.	n.r.	-	-

	min.	max.	var. sett. prec.	var. anno prec.
<b>*ROMA</b>				
Adriatico (GSA 17-18)	4,00	5,00	-	122,2%
Tirreno (GSA 9-10-11)	3,00	4,33	8,3%	-
<b>**TERMOLI</b>				
Adriatico Settentrionale	n.r.	n.r.	-	-
<b>**LIVORNO</b>				
Tirreno meridionale	n.r.	n.r.	-	-
<b>**PESCARA</b>				
Adriatico Settentrionale	0,35	3,85	4,6%	-45,0%
<b>**SAN BENEDETTO</b>				
Adriatico Settentrionale	3,60	3,60	-17,2%	15,4%

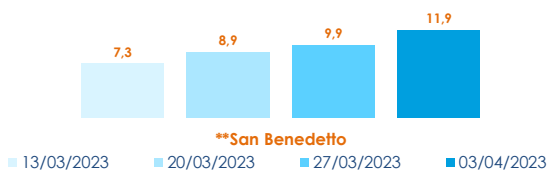
## SURI

TRACHURUS MEDITERRANEUS

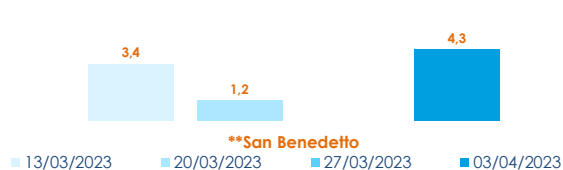
	min.	max.	var. sett. prec.	var. anno prec.
<b>*ROMA</b>				
Adriatico (GSA 17-18)	2,50	3,00	0,0%	71,4%
<b>*NAPOLI</b>				
Tirreno (GSA 9-10-11)	n.r.	n.r.	-	-
<b>*CIVITANOVA MARCHE</b>				
Adriatico Settentrionale	0,92	2,08	-42,2%	46,5%
<b>**GIULIANOVA</b>				
Adriatico Settentrionale	1,80	2,50	-40,2%	49,7%
<b>**SAN BENEDETTO</b>				
Adriatico Settentrionale	4,25	4,30	-	81,7%
<b>**TERMOLI</b>				
Adriatico Settentrionale	n.r.	n.r.	-	-

### L'ANDAMENTO DEI PREZZI DELL'ULTIMO MESE...

Sgombro - Mediterraneo

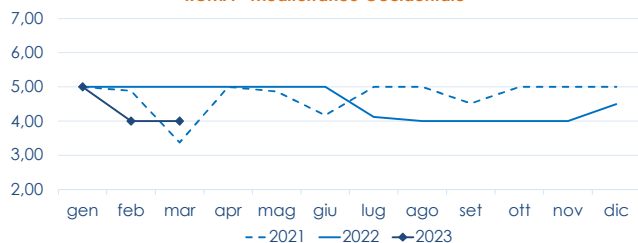


Suro o Sugarello - Mediterraneo

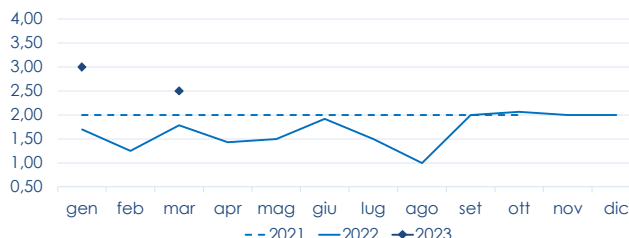


### ... E DEGLI ULTIMI TRE ANNI

\*ROMA - Mediterraneo Occidentale



\*ROMA - Suro - Mediterraneo Occidentale



Fonte: Elaborazione BMTI su dati dei mercati all'ingrosso. I prezzi sono espressi in €/kg, privi di IVA e tara. Si tratta di prezzi all'ingrosso che non sono confrontabili con quelli praticati al consumo. Le variazioni sono calcolate sul prezzo massimo. "n.r." = prezzo non rilevato.

\* MERCATI ALLA DISTRIBUZIONE \*\*MERCATI ALL'ORIGINE

SEGUICI OGNI Venerdì SU

@BMTI\_IT

#itticoprezzi



MINISTERO DELL'AGRICOLTURA  
DELLA SOVRANITÀ ALIMENTARE  
E DELLE FORESTE



FEAMP  
PO 2014-2020  
Fondo europeo per gli  
affari marittimi e la pesca



BMTI