



NEWS DAI MERCATI

Aumenti diffusi sia per le seppie sia per i calamari del Tirreno e dell'Adriatico, molto influenzati dalle difficoltà di pesca dovute al maltempo durante la settimana. Più stabili invece le disponibilità e i prezzi di prodotti di provenienza estera.

SEPIE SEPIA OFFICINALIS

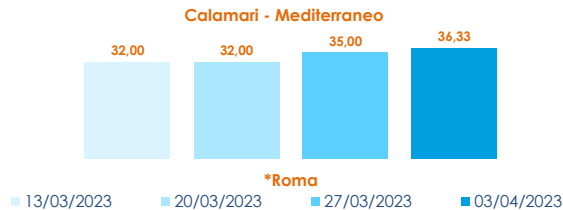
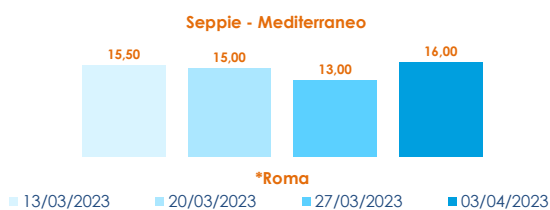
CALAMARI LOLIGO VULGARIS

I PREZZI DELLA SETTIMANA

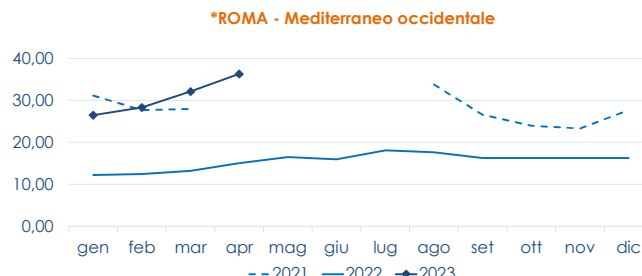
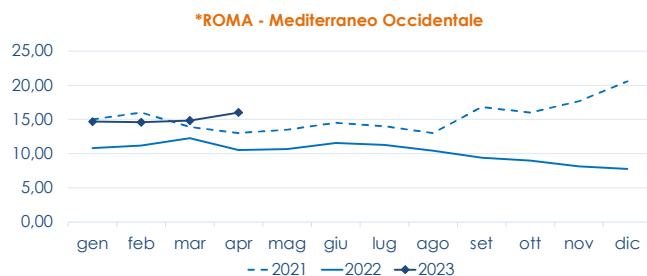
	min.	max.	var. sett. prec.	var. anno prec.
*ROMA				
Adriatico (GSA 17-18)	12,00	15,00	▲ 7,1%	▼ -6,3%
Tirreno (GSA 9-10-11)	15,00	18,00	▲ 38,5%	▲ 1,4%
Mar del Nord	n.r.	n.r.	-	-
*VENEZIA				
Mar del Nord	5,50	10,50	▲ 34,6%	▲ 10,5%
Adriatico Settentrionale	10,00	12,00	▲ 14,3%	▼ -4,0%
*NAPOLI				
Tirreno (GSA 9-10-11)	15,00	17,00	■ 0,0%	■ 0,0%
*MILANO				
Atlantico centro orientale	13,00	15,00	■ 0,0%	▲ 3,4%
Adriatico Settentrionale	9,90	14,50	▼ -3,3%	▼ -23,7%
**GIULIANOVA				
Adriatico Settentrionale	16,09	16,74	▼ -1,4%	▲ 12,7%
**SAN BENEDETTO				
Adriatico Settentrionale	9,78	12,98	▲ 21,3%	■ -0,2%
**PESCARA				
Adriatico Settentrionale	14,00	20,83	▲ 40,3%	▲ 27,3%
**ANCONA				
Adriatico Settentrionale	n.r.	n.r.	-	-
**LIVORNO				
Tirreno Settentrionale	n.r.	n.r.	-	-
**CESENATICO				
Adriatico Settentrionale	n.r.	n.r.	-	-
**ORTONA				
Adriatico Settentrionale	n.r.	n.r.	-	-
**CIVITANOVA MARCHE				
Adriatico Settentrionale	10,78	12,76	▲ 29,7%	▼ -7,8%
**TERMOLI				
Adriatico Settentrionale	n.r.	n.r.	-	-

	min.	max.	var. sett. prec.	var. anno prec.
*ROMA				
Mar del Nord 100-300 gr.	18,17	19,50	▲ 4,0%	▼ -2,5%
Tirreno 100-300 gr.	35,00	39,00	▲ 5,4%	-
Tirreno 300-500 gr.	n.r.	n.r.	-	-
Marocco 100-300 gr.	n.r.	n.r.	-	-
Marocco 300-500 gr.	n.r.	n.r.	-	-
*NAPOLI				
Tirreno (GSA 9-10-11)	n.r.	n.r.	-	-
Marocco 300-500 gr.	17,00	20,00	■ 0,0%	▲ 11,1%
*MILANO				
Adriatico Settentrionale	n.r.	n.r.	-	-
*VENEZIA				
Mar del Nord	18,00	21,00	▲ 5,0%	■ 0,0%
Marocco 300-500 gr.	n.r.	n.r.	-	-
**GIULIANOVA				
Adriatico Settentrionale	31,88	31,88	■ 0,0%	-
**SAN BENEDETTO				
Adriatico Settentrionale	30,80	30,80	▼ -3,8%	▼ -8,1%
**PESCARA				
Adriatico Settentrionale	29,95	31,58	▲ 14,7%	▼ -3,7%
**ANCONA				
Adriatico Settentrionale	n.r.	n.r.	-	-
**CIVITANOVA MARCHE				
Adriatico Settentrionale	21,42	31,48	▲ 18,0%	▲ 11,8%
**CAORLE				
Adriatico Settentrionale	n.r.	n.r.	-	-
**ORTONA				
Adriatico Settentrionale	n.r.	n.r.	-	-
**TERMOLI				
Adriatico Settentrionale	n.r.	n.r.	-	-

L'ANDAMENTO DEI PREZZI DELL'ULTIMO MESE...



... E DEGLI ULTIMI TRE ANNI



Fonte: Elaborazione BMTI su dati dei mercati all'ingrosso. I prezzi sono espressi in €/kg, privi di IVA e tara. Si tratta di prezzi all'ingrosso che non sono confrontabili con quelli praticati al consumo. Le variazioni sono calcolate sul prezzo massimo. "n.r." = prezzo non rilevato.

* MERCATI ALLA DISTRIBUZIONE **MERCATI ALL'ORIGINE

SEGUICI OGNI Venerdì SU



#itticoprezzi



MINISTERO DELL'AGRICOLTURA
DELLA SOVRANITÀ ALIMENTARE
E DELLE FORESTE



BMTI