



NEWS DAI MERCATI

Quotazioni instabili per i gamberi rosa, la cui disponibilità è resa inferiore dalle condizioni di maltempo che hanno interessato Adriatico e Tirreno durante gli ultimi giorni. In crescita i gamberi rossi e le mazzancolle, specie sui mercati alla produzione.

GAMBERI ROSA PARAPENAEUS LONGIROSTRIS

GAMBERI ROSSI ARISTAEOMORPHA FOLIACEA

I PREZZI DELLA SETTIMANA

	min.	max.	var. sett. prec.	var. anno prec.
*ROMA				
Tirreno (GSA 9-10-11) - 30-60 U/KG	11,33	14,00	▲ 16,7%	▲ 40,0%
Tirreno (GSA 9-10-11) - 60-100 U/KG	5,00	6,00	▬ 0,0%	▼ -25,0%
*NAPOLI				
Tirreno (GSA 9-10-11) - 30-60 U/KG	12,00	14,00	▬ 0,0%	▲ 75,0%
Tirreno (GSA 9-10-11) - 60-100 U/KG	5,00	6,00	▬ 0,0%	▬ 0,0%
*VENEZIA				
Adriatico settentrionale	n.r.	n.r.	-	-
*SALERNO				
Tirreno settentrionale	9,00	12,00	▬ 0,0%	▲ 100,0%
*TERMOLI				
Adriatico settentrionale	n.r.	n.r.	-	-
**CIVITANOVA MARCHE				
Adriatico settentrionale	8,86	11,84	▲ 3,0%	▲ 31,7%
**GIULIANOVA				
Adriatico settentrionale	9,53	13,79	▼ -25,6%	▲ 60,2%
**PESCARA				
Adriatico settentrionale	1,25	8,93	▼ -25,6%	▲ 25,2%
**SAN BENEDETTO				
Adriatico settentrionale	7,35	12,40	▲ 40,9%	▲ 47,6%
**ORTONA				
Adriatico settentrionale	-	-	-	-

	min.	max.	var. sett. prec.	var. anno prec.
*FIRENZE				
Adriatico Settentrionale - 30-60 U/KG	n.r.	n.r.	-	-
Adriatico Settentrionale - 61-100 U/KG	n.r.	n.r.	-	-
*MILANO				
Adriatico Settentrionale - 30-60 U/KG	65,00	65,00	▲ 4,8%	-
*VENEZIA				
Adriatico Settentrionale - 100+ U/KG	n.r.	n.r.	-	-
*ROMA				
Adriatico settentrionale - 30-60 U/KG	n.r.	n.r.	-	-
Adriatico settentrionale - 100+ U/KG	n.r.	n.r.	-	-

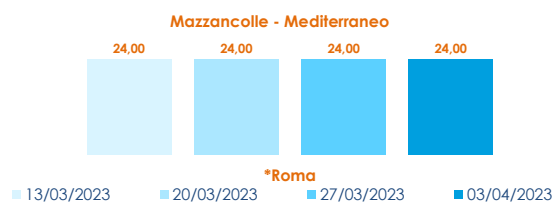
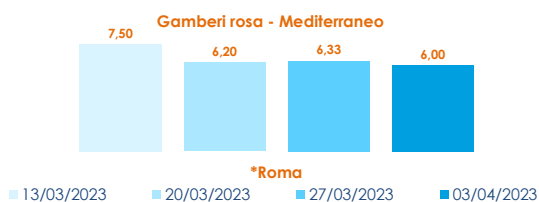
MAZZANCOLLE MELICERTUS KERATHURUS

	min.	max.	var. sett. prec.	var. anno prec.
*ROMA				
Adriatico (GSA 17-18)	20,00	23,00	▬ 0,0%	-
Tirreno (GSA 9-10-11)	25,00	27,00	▬ 0,0%	-
*VENEZIA				
Adriatico settentrionale	20,00	30,00	▬ 0,0%	-
**CIVITANOVA MARCHE				
Adriatico settentrionale	14,85	17,15	-	▼ -9,7%
**TERMOLI				
Adriatico settentrionale	n.r.	n.r.	-	-
**CAORLE				
Adriatico settentrionale	n.r.	n.r.	-	-
**GIULIANOVA				
Adriatico settentrionale	26,90	35,60	▲ 11,3%	▲ 12,5%
**PESCARA				
Adriatico settentrionale	29,75	33,98	▲ 13,2%	▲ 6,5%
**SAN BENEDETTO				
Adriatico settentrionale	21,85	27,55	▲ 24,3%	▼ -4,7%

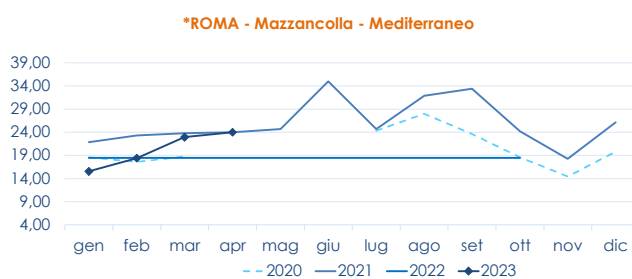
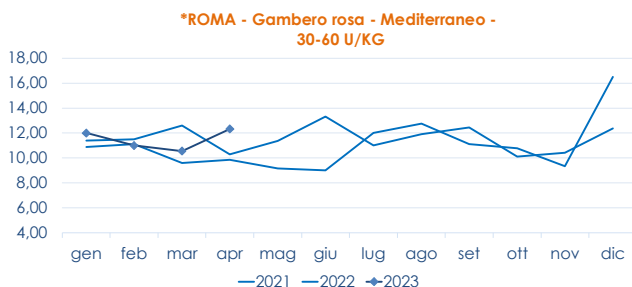
GAMBERI ROSSI ARISTAEOMORPHA FOLIACEA

	min.	max.	var. sett. prec.	var. anno prec.
*NAPOLI				
IGP Mazara del Vallo - 30-60 U/KG	n.r.	n.r.	-	-
IGP Mazara del Vallo - 60-100 U/KG	n.r.	n.r.	-	-
*SALERNO				
Tirreno settentrionale	21,67	30,00	▬ 0,0%	▲ 11,1%

L'ANDAMENTO DEI PREZZI DELL'ULTIMO MESE...



... E DEGLI ULTIMI TRE ANNI



Fonte: Elaborazione BMTI su dati dei mercati all'ingrosso. I prezzi sono espressi in €/kg, privi di IVA e tara. Si tratta di prezzi all'ingrosso che non sono confrontabili con quelli praticati al consumo. Le variazioni sono calcolate sul prezzo massimo. "n.r." = prezzo non rilevato.

* MERCATI ALLA DISTRIBUZIONE **MERCATI ALL'ORIGINE

SEGUICI OGNI Venerdì SU

@BMTI_IT

#itticoprezzi



**MINISTERO DELL'AGRICOLTURA
DELLA SOVRANITÀ ALIMENTARE
E DELLE FORESTE**



FEAMP
PO 2014-2020
Fondo europeo per gli
affari marittimi e la pesca



BMTI