



**NEWS DAI MERCATI**

Per il branzino non si riscontrano particolari variazioni, ad eccezione di sporadici rialzi sulle pezzature più grandi dell'allevato, maggiormente richieste in vista del periodo di festività. Minor disponibilità di prodotto per il pescato, a causa del maltempo che ha interessato i nostri mari.

## BRANZINO - PESCATO FRESCO DICENTRARCHUS LABRAX

## BRANZINO - ALLEVATO FRESCO DICENTRARCHUS LABRAX

**I PREZZI DELLA SETTIMANA**

	min.	max.	var. sett. prec.	var. anno prec.
<b>*ROMA</b>				
Mar del Nord	18,00	20,00	0,0%	0,0%
Tirreno Centrale	n.r.	n.r.	-	-
<b>*VENEZIA</b>				
Laguna di Venezia	n.r.	n.r.	-	-
<b>*FIRENZE</b>				
Adriatico Settentrionale	23,00	25,00	0,0%	0,0%
<b>*MILANO</b>				
Golfo di Biscaglia	n.r.	n.r.	-	-
<b>*NAPOLI</b>				
Tirreno	24,00	27,00	0,0%	0,0%
<b>**CAORLE</b>				
Laguna di Caorle	n.r.	n.r.	-	-

	min.	max.	var. sett. prec.	var. anno prec.
<b>*ROMA</b>				
Grecia 400-600 gr.	7,50	8,00	0,0%	21,2%
Grecia 600-800 gr.	8,50	9,00	0,0%	20,0%
Grecia 800-1000 gr.	9,20	9,70	0,0%	11,5%
Italia 400-600 gr.	13,30	14,00	0,0%	40,0%
Italia 600-800 gr.	14,20	15,00	0,0%	32,7%
Italia 800-1000 gr.	n.r.	n.r.	-	-
Di Orbetello 400-600 gr.	11,80	12,50	0,0%	0,0%
Di Orbetello 600-800 gr.	12,50	13,50	0,0%	0,0%
Di Orbetello 800-1000 gr.	14,20	14,50	0,0%	0,0%

## BRANZINO - ALLEVATO FRESCO DICENTRARCHUS LABRAX


	min.	max.	var. sett. prec.	var. anno prec.
<b>*MILANO</b>				
Grecia 400-600 gr.	5,00	9,00	0,0%	5,9%
Grecia 600-800 gr.	8,00	9,50	-20,8%	15,9%
Grecia 800-1000 gr.	7,00	11,50	0,0%	21,1%
Di Orbetello 400-600 gr.	11,10	11,10	0,0%	0,0%
Di Orbetello 600-800 gr.	13,10	13,10	0,0%	0,0%
Di Orbetello 800-1000 gr.	9,90	14,80	0,0%	5,0%

<b>*VENEZIA</b>				
Grecia 400-600 gr.	4,00	10,50	0,0%	26,5%
Grecia 600-800 gr.	n.r.	n.r.	-	-
Italia 400-600 gr.	8,50	12,00	0,0%	-4,0%
Italia 600-800 gr.	9,00	11,00	0,0%	0,0%
Italia 800-1000 gr.	n.r.	n.r.	-	-
Turchia 400-600 gr.	4,00	8,00	0,0%	0,0%
Croazia 400-600 gr.	6,00	8,00	0,0%	6,7%
Croazia 600-800 gr.	5,00	13,00	30,0%	23,8%
Croazia 1000-1500 gr.	7,50	12,50	8,7%	13,6%

<b>*NAPOLI</b>				
Grecia 400-600 gr.	5,50	6,00	0,0%	9,1%
Grecia 600-800 gr.	6,20	6,80	0,0%	0,0%
Italia 400-600 gr.	7,50	9,00	0,0%	0,0%

**L'ANDAMENTO DEI PREZZI DELL'ULTIMO MESE...**

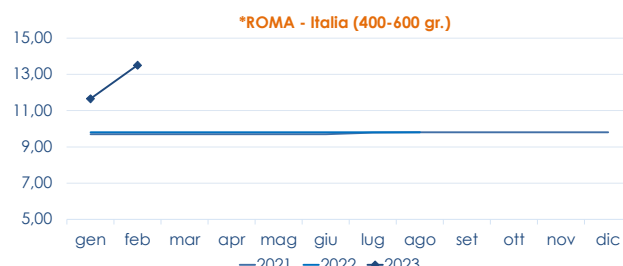
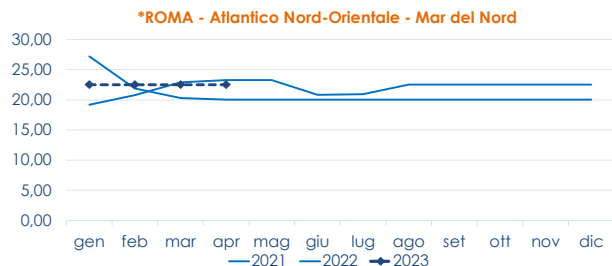
Pescato fresco - Mediterraneo Occidentale



Allevato fresco - Italia



**... E DEGLI ULTIMI TRE ANNI**



Fonte: Elaborazione BMTI su dati dei mercati all'ingrosso. I prezzi sono espressi in €/kg, privi di IVA e tara. Si tratta di prezzi all'ingrosso che non sono confrontabili con quelli praticati al consumo. Le variazioni sono calcolate sul prezzo massimo. "n.r." = prezzo non rilevato.

\* MERCATI ALLA DISTRIBUZIONE \*\*MERCATI ALL'ORIGINE

**SEGUICI OGNI Venerdì SU**

@BMTI\_IT

#itticoprezzi



**MINISTERO DELL'AGRICOLTURA  
DELLA SOVRANITÀ ALIMENTARE  
E DELLE FORESTE**



**FEAMP**  
PO 2014-2020  
Fondo europeo per gli  
affari marittimi e la pesca



**BMTI**