



NEWS DAI MERCATI

Per i rombi pescati si osservano quotazioni instabili, date dal maltempo che ha colpito Tirreno e Adriatico durante la settimana. Stabili, con cali per il prodotto spagnolo, i rombi chiodati allevati.

ROMBI LISCI
SCOPHTHALMUS RHOMBUS

ROMBI CHIODATI - PESCATO FRESCO
PSETTA MAXIMA

I PREZZI DELLA SETTIMANA

	min.	max.	var. sett. prec.	var. anno prec.
*ROMA				
Mar del Nord 500-1000 gr.	18,00	20,00	▲ 5,3%	▲ 2,6%
Mar del Nord 1000-2000 gr.	20,00	23,00	▬ 0,0%	▲ 2,2%
Tirreno settentrionale 500-1000 gr.	n.r.	n.r.	-	-
Tirreno(GSA 9-10-11) 500-1000 gr.	n.r.	n.r.	-	-
*MILANO				
Mar del Nord 500-1000 gr.	n.r.	n.r.	-	-
*FIRENZE				
Mar del Nord 500-1000 gr.	18,00	19,00	▼ -5,0%	-
*SALERNO				
Mar del Nord 500-1000 gr.	18,00	20,00	▬ 0,0%	▲ 14,3%
*VENEZIA				
Mar del Nord 500-1000 gr.	11,50	22,00	▬ 0,0%	▲ 4,8%
*NAPOLI				
Mar del Nord 500-1000 gr.	n.r.	n.r.	-	-
**CIVITANOVA MARCHE				
Mar del Nord 500-1000 gr.	18,36	23,80	▼ -4,7%	▼ -6,1%
**ANCONA				
Adriatico settentrionale - Piccolo	10,24	11,25	▼ -8,4%	▼ -13,7%
Adriatico settentrionale - Medio	12,42	14,93	▲ 9,3%	▼ -4,1%
Adriatico settentrionale - Grande	7,32	16,74	▼ -6,7%	▼ -27,9%
**LIVORNO				
Tirreno settentrionale 500-1000 gr.	n.r.	n.r.	-	-
Tirreno settentrionale 1000-2000 gr.	n.r.	n.r.	-	-
**SAN BENEDETTO				
Adriatico settentrionale	15,00	19,00	▼ -4,0%	▲ 14,5%
**CAORLE				
Adriatico settentrionale	n.r.	n.r.	-	-
**CESENATICO				
Adriatico settentrionale	n.r.	n.r.	-	-
**TERMOI				
Adriatico settentrionale	n.r.	n.r.	-	-

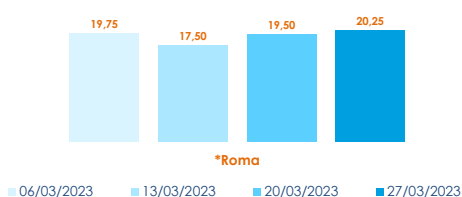
	min.	max.	var. sett. prec.	var. anno prec.
*ROMA				
Tirreno(GSA 9-10-11)	n.r.	n.r.	-	-
*VENEZIA				
Adriatico settentrionale	33,00	35,00	▬ 0,0%	▲ 6,1%
Mar del Nord - Medio	n.r.	n.r.	-	-
*MILANO				
Mar del Nord - Medio	10,50	26,10	▲ 8,8%	▲ 2,4%
Mar del Nord - Grande	n.r.	n.r.	-	-
**ANCONA				
Adriatico settentrionale	16,36	33,18	▬ -0,7%	▬ 0,8%
**GIULIANOVA				
Adriatico settentrionale	33,93	33,93	-	-
**LIVORNO				
Tirreno settentrionale	n.r.	n.r.	-	-
**PESCARA				
Adriatico settentrionale	n.r.	n.r.	-	-
**SAN BENEDETTO				
Adriatico settentrionale	21,80	33,10	-	▼ -16,4%
**CESENATICO				
Adriatico settentrionale	n.r.	n.r.	-	-
**CIVITANOVA MARCHE				
Adriatico settentrionale	38,06	43,68	▲ 4,1%	▲ 9,0%

ROMBI CHIODATI - ALLEVATO FRESCO
PSETTA MAXIMA

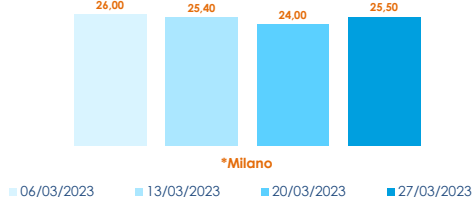
	min.	max.	var. sett. prec.	var. anno prec.
*ROMA				
Spagna 600-1000 gr.	15,50	16,50	▬ 0,0%	▲ 10,0%
Spagna 1000-2000 gr.	14,00	15,00	▬ 0,0%	▲ 3,4%
*FIRENZE				
Olanda	13,00	15,00	▬ 0,0%	▼ -16,7%
*MILANO				
Spagna	11,00	15,50	▼ -16,2%	-
*NAPOLI				
Olanda	n.r.	n.r.	-	-

L'ANDAMENTO DEI PREZZI DELL'ULTIMO MESE...

Rombo liscio - Atlantico Nord-Orientale

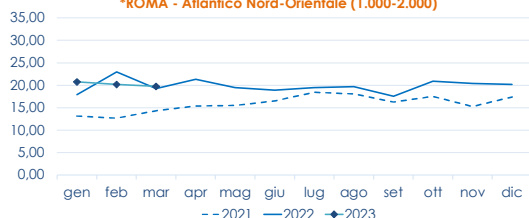


Rombo chiodato - Atlantico Nord-Orientale

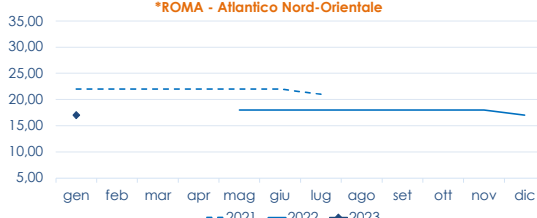


... E DEGLI ULTIMI TRE ANNI

*ROMA - Atlantico Nord-Orientale (1.000-2.000)



*ROMA - Atlantico Nord-Orientale



Fonte: Elaborazione BMTI su dati dei mercati all'ingrosso. I prezzi sono espressi in €/kg, privi di IVA e tara. Si tratta di prezzi all'ingrosso che non sono confrontabili con quelli praticati al consumo. Le variazioni sono calcolate sul prezzo massimo. "n.r." = prezzo non rilevato.

* MERCATI ALLA DISTRIBUZIONE **MERCATI ALL'ORIGINE

SEGUICI OGNI Venerdì SU

@BMTI_IT

#itticoprezzi



**MINISTERO DELL'AGRICOLTURA
DELLA SOVRANITÀ ALIMENTARE
E DELLE FORESTE**



FEAMP
PO 2014-2020
Fondo europeo per gli
affari marittimi e la pesca



BMTI