



NEWS DAI MERCATI

Quotazioni instabili, con segni di rialzo, per sgombri, suri e lanzardi. Le condizioni di maltempo che hanno interessato i nostri mari hanno reso difficoltose le attività di pesca, con effetti negativi sulla disponibilità di prodotto nei mercati.

SGOMBRI SCOMBER SCOMBRUS

LANZARDI SCOMBER COLIAS

I PREZZI DELLA SETTIMANA

	min.	max.	var. sett. prec.	var. anno prec.
*ROMA				
Tirreno Centrale	4,00	4,50	0,0%	▼-25,0%
Golfo di Biscaglia	4,80	5,50	0,0%	▲15,8%
*MILANO				
Mar del Nord	n.r.	n.r.	-	-
Golfo di Biscaglia	2,80	4,50	▼-22,4%	▼-18,2%
*NAPOLI				
Golfo di Biscaglia	4,00	6,00	0,0%	0,0%
Tirreno (GSA 9-10-11)	7,00	9,00	0,0%	0,0%
*VENEZIA				
Adriatico Settentrionale	3,50	6,00	-	-
*FIRENZE				
Adriatico Settentrionale	5,00	6,00	0,0%	▼-25,0%
**CIVITANOVA MARCHE				
Adriatico Settentrionale	8,94	9,40	-	0,9%
**CAORLE				
Adriatico Settentrionale	n.r.	n.r.	-	-
**ANCONA				
Adriatico Settentrionale	n.r.	n.r.	-	-
**GIULIANOVA				
Adriatico Settentrionale	8,98	11,10	▲19,6%	▲44,5%
**LIVORNO				
Tirreno meridionale	n.r.	n.r.	-	-
**PESCARA				
Adriatico Settentrionale	4,02	4,02	▼-42,8%	-
**SAN BENEDETTO				
Adriatico Settentrionale	9,60	10,20	▲4,1%	▲13,3%
**ORTONA				
Adriatico Settentrionale	n.r.	n.r.	-	-

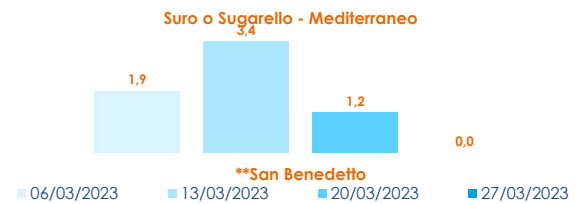
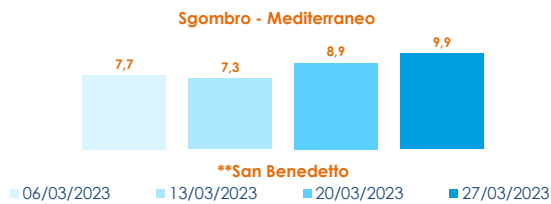
	min.	max.	var. sett. prec.	var. anno prec.
*ROMA				
Adriatico (GSA 17-18)	n.r.	n.r.	-	-
Tirreno (GSA 9-10-11)	3,00	4,00	▼-5,9%	-
**TERMOLI				
Adriatico Settentrionale	n.r.	n.r.	-	-
**LIVORNO				
Tirreno meridionale	n.r.	n.r.	-	-
**PESCARA				
Adriatico Settentrionale	0,13	3,68	▼-21,7%	▼-37,6%
**SAN BENEDETTO				
Adriatico Settentrionale	3,15	4,35	▲9,7%	▲8,7%

SURI

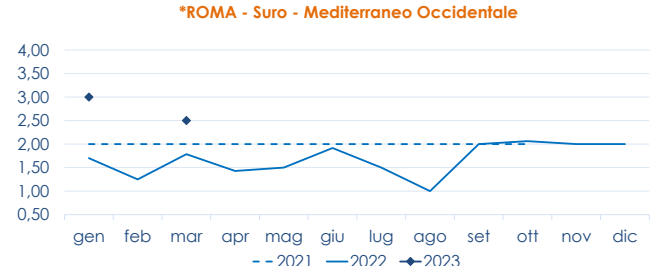
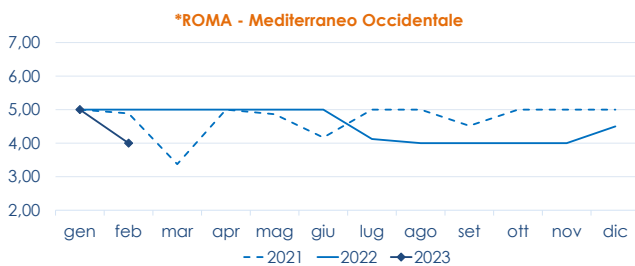
TRACHURUS MEDITERRANEUS

	min.	max.	var. sett. prec.	var. anno prec.
*ROMA				
Adriatico (GSA 17-18)	2,50	3,00	▲20,0%	▲50,0%
*NAPOLI				
Tirreno (GSA 9-10-11)	n.r.	n.r.	-	-
**CIVITANOVA MARCHE				
Adriatico Settentrionale	1,07	3,60	▲261,8%	-
**GIULIANOVA				
Adriatico Settentrionale	1,85	4,18	▲50,4%	▲83,3%
**SAN BENEDETTO				
Adriatico Settentrionale	n.r.	n.r.	-	-
**TERMOLI				
Adriatico Settentrionale	n.r.	n.r.	-	-

L'ANDAMENTO DEI PREZZI DELL'ULTIMO MESE...



... E DEGLI ULTIMI TRE ANNI



Fonte: Elaborazione BMTI su dati dei mercati all'ingrosso. I prezzi sono espressi in €/kg, privi di IVA e tara. Si tratta di prezzi all'ingrosso che non sono confrontabili con quelli praticati al consumo. Le variazioni sono calcolate sul prezzo massimo. "n.r." = prezzo non rilevato.

* MERCATI ALLA DISTRIBUZIONE **MERCATI ALL'ORIGINE

SEGUICI OGNI Venerdì SU



#itticoprezzi



MINISTERO DELL'AGRICOLTURA
DELLA SOVRANITÀ ALIMENTARE
E DELLE FORESTE



BMTI