



## NEWS DAI MERCATI

Quotazioni instabili per seppie e calamari, soprattutto sui mercati all'origine, a causa del maltempo che ha interessato Adriatico e Tirreno durante la settimana, provocando una minore disponibilità di prodotto, meno omogeneo per quanto riguarda le pezzature.

## SEPIE SEPIA OFFICINALIS

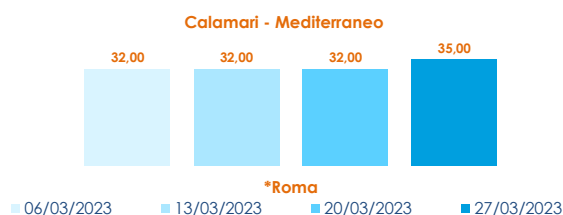
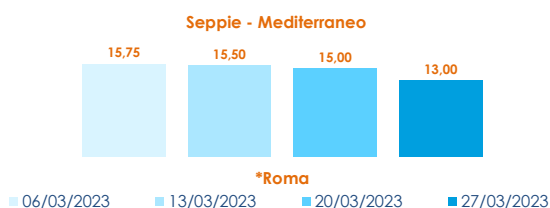
## CALAMARI LOLIGO VULGARIS

### I PREZZI DELLA SETTIMANA

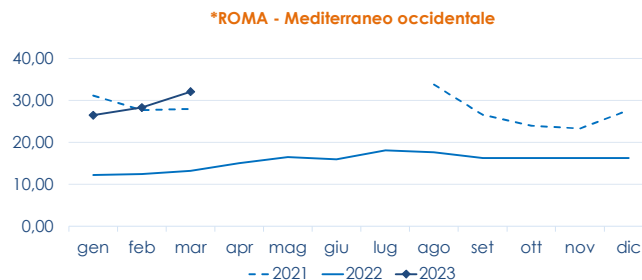
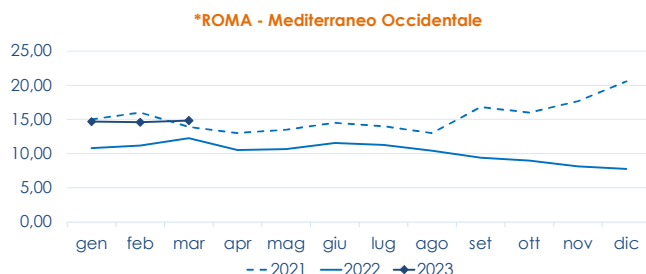
	min.	max.	var. sett. prec.	var. anno prec.
<b>*ROMA</b>				
Adriatico (GSA 17-18)	10,00	14,00	0,0%	-6,7%
Tirreno (GSA 9-10-11)	12,00	13,00	-16,1%	-18,8%
Mar del Nord	n.r.	n.r.	-	-
<b>*VENEZIA</b>				
Mar del Nord	3,00	7,80	-22,0%	-22,0%
Adriatico Settentrionale	4,80	10,50	0,0%	-25,0%
<b>*NAPOLI</b>				
Tirreno (GSA 9-10-11)	15,00	17,00	0,0%	-
<b>*MILANO</b>				
Atlantico centro orientale	13,00	15,00	-0,7%	3,4%
Adriatico Settentrionale	10,00	15,00	0,0%	-9,1%
<b>**GIULIANOVA</b>				
Adriatico Settentrionale	11,78	16,98	24,6%	14,7%
<b>**SAN BENEDETTO</b>				
Adriatico Settentrionale	5,17	10,70	8,5%	-13,0%
<b>**PESCARA</b>				
Adriatico Settentrionale	10,85	14,85	13,3%	-6,3%
<b>**ANCONA</b>				
Adriatico Settentrionale	8,18	9,09	12,4%	-19,7%
<b>**LIVORNO</b>				
Tirreno Settentrionale	n.r.	n.r.	-	-
<b>**CESENATICO</b>				
Adriatico Settentrionale	n.r.	n.r.	-	-
<b>**ORTONA</b>				
Adriatico Settentrionale	n.r.	n.r.	-	-
<b>**CIVITANOVA MARCHE</b>				
Adriatico Settentrionale	5,34	9,84	-4,3%	-28,7%
<b>**TERMOLI</b>				
Adriatico Settentrionale	13,90	14,60	-	-1,4%

	min.	max.	var. sett. prec.	var. anno prec.
<b>*ROMA</b>				
Mar del Nord 100-300 gr.	17,00	18,75	17,2%	-6,3%
Tirreno 100-300 gr.	35,00	37,00	12,1%	5,7%
Tirreno 300-500 gr.	n.r.	n.r.	-	-
Marocco 100-300 gr.	n.r.	n.r.	-	-
Marocco 300-500 gr.	n.r.	n.r.	-	-
<b>*NAPOLI</b>				
Tirreno (GSA 9-10-11)	n.r.	n.r.	-	-
Marocco 300-500 gr.	17,00	20,00	0,0%	-
<b>*MILANO</b>				
Adriatico Settentrionale	30,00	30,00	7,1%	-14,3%
<b>*VENEZIA</b>				
Mar del Nord	17,50	20,00	5,3%	8,1%
Marocco 300-500 gr.	n.r.	n.r.	-	-
<b>**GIULIANOVA</b>				
Adriatico Settentrionale	28,95	31,88	1,8%	-
<b>**SAN BENEDETTO</b>				
Adriatico Settentrionale	33,50	32,00	4,0%	-0,2%
<b>**PESCARA</b>				
Adriatico Settentrionale	19,10	27,53	-13,2%	-8,8%
<b>**ANCONA</b>				
Adriatico Settentrionale	26,08	27,60	4,4%	-4,0%
<b>**CIVITANOVA MARCHE</b>				
Adriatico Settentrionale	20,10	26,68	-4,1%	-0,8%
<b>**CAORLE</b>				
Adriatico Settentrionale	n.r.	n.r.	-	-
<b>**ORTONA</b>				
Adriatico Settentrionale	n.r.	n.r.	-	-
<b>**TERMOLI</b>				
Adriatico Settentrionale	15,80	22,90	-	-17,6%

### L'ANDAMENTO DEI PREZZI DELL'ULTIMO MESE...



### ... E DEGLI ULTIMI TRE ANNI



Fonte: Elaborazione BMTI su dati dei mercati all'ingrosso. I prezzi sono espressi in €/kg, privi di IVA e tara. Si tratta di prezzi all'ingrosso che non sono confrontabili con quelli praticati al consumo. Le variazioni sono calcolate sul prezzo massimo. "n.r." = prezzo non rilevato.

\* MERCATI ALLA DISTRIBUZIONE \*\*MERCATI ALL'ORIGINE

SEGUICI OGNI Venerdì SU



#itticoprezzi



MINISTERO DELL'AGRICOLTURA  
DELLA SOVRANITÀ ALIMENTARE  
E DELLE FORESTE



BMTI