



NEWS DAI MERCATI

Aumenti, anche marcati, per i gamberi rosa, la cui disponibilità è diventata sempre più scarsa nel corso della settimana, per via del maltempo che ha colpito sia il versante adriatico sia il versante tirrenico. Aumenti anche per le mazzancolle presso i mercati alla distribuzione. In lieve calo i gamberi rossi.

GAMBERI ROSA PARAPENAEUS LONGIROSTRIS

GAMBERI ROSSI ARISTAEOMORPHA FOLIACEA

I PREZZI DELLA SETTIMANA

	min.	max.	var. sett. prec.	var. anno prec.
*ROMA				
Tirreno (GSA 9-10-11) - 30-60 U/KG	8,50	12,00	▲ 26,3%	▬ 0,0%
Tirreno (GSA 9-10-11) - 60-100 U/KG	5,00	6,00	▼ -20,0%	▼ -29,4%
*NAPOLI				
Tirreno (GSA 9-10-11) - 30-60 U/KG	12,00	14,00	▬ 0,0%	▲ 75,0%
Tirreno (GSA 9-10-11) - 60-100 U/KG	5,00	6,00	▬ 0,0%	▬ 0,0%
*VENEZIA				
Adriatico settentrionale	3,00	14,00	▲ 7,7%	▲ 16,7%
*SALERNO				
Tirreno settentrionale	9,00	12,00	▬ 0,0%	▲ 100,0%
*TERMOLI				
Adriatico settentrionale	3,50	6,10	-	▲ 15,1%
**CIVITANOVA MARCHE				
Adriatico settentrionale	7,28	11,49	▲ 9,3%	▲ 28,1%
**GIULIANOVA				
Adriatico settentrionale	5,20	18,53	▲ 69,9%	▲ 91,9%
**PESCARA				
Adriatico settentrionale	3,45	12,00	▲ 38,7%	▲ 71,4%
**SAN BENEDETTO				
Adriatico settentrionale	5,50	8,80	▲ 8,6%	▲ 23,1%
**ORTONA				
Adriatico settentrionale	-	-	-	-

	min.	max.	var. sett. prec.	var. anno prec.
*FIRENZE				
Adriatico Settentrionale - 30-60 U/KG	n.r.	n.r.	-	-
Adriatico Settentrionale - 61-100 U/KG	n.r.	n.r.	-	-
*MILANO				
Adriatico Settentrionale - 30-60 U/KG	62,00	62,00	▼ -4,6%	▼ -4,6%
*VENEZIA				
Adriatico Settentrionale - 100+ U/KG	n.r.	n.r.	-	-
*ROMA				
Adriatico settentrionale - 30-60 U/KG	n.r.	n.r.	-	-
Adriatico settentrionale - 100+ U/KG	n.r.	n.r.	-	-

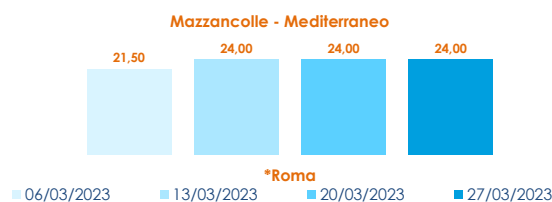
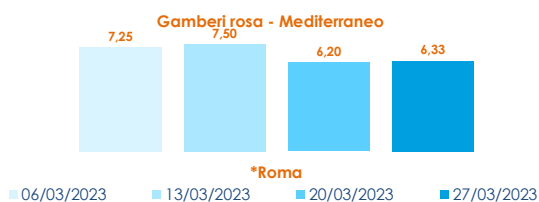
MAZZANCOLLE MELICERTUS KERATHURUS

	min.	max.	var. sett. prec.	var. anno prec.
*ROMA				
Adriatico (GSA 17-18)	20,00	23,00	▬ 0,0%	-
Tirreno (GSA 9-10-11)	25,00	27,00	▬ 0,0%	-
*VENEZIA				
Adriatico settentrionale	20,00	30,00	▬ 0,0%	-
**CIVITANOVA MARCHE				
Adriatico settentrionale	16,54	22,16	-	▲ 4,5%
**TERMOLI				
Adriatico settentrionale	20,80	22,50	-	▼ -5,1%
**CAORLE				
Adriatico settentrionale	n.r.	n.r.	-	-
**GIULIANOVA				
Adriatico settentrionale	15,90	32,00	▲ 45,8%	▲ 3,6%
**PESCARA				
Adriatico settentrionale	21,15	30,03	▲ 47,7%	▼ -3,2%
**SAN BENEDETTO				
Adriatico settentrionale	17,67	22,17	▲ 13,3%	▼ -23,1%

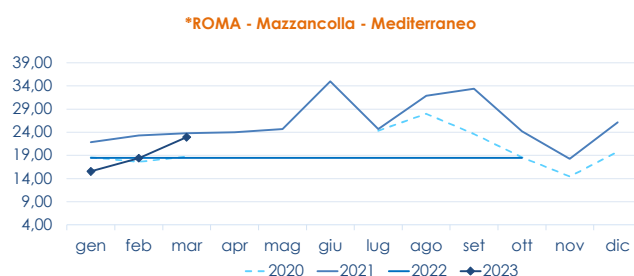
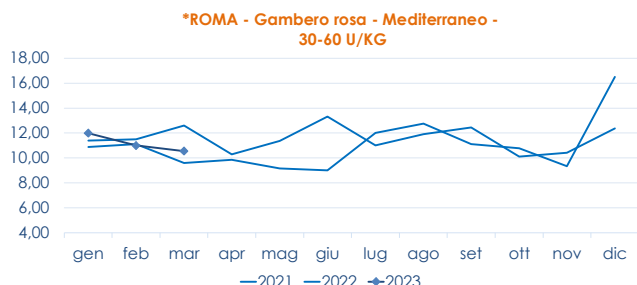
GAMBERI ROSSI ARISTAEOMORPHA FOLIACEA

	min.	max.	var. sett. prec.	var. anno prec.
*NAPOLI				
IGP Mazara del Vallo - 30-60 U/KG	n.r.	n.r.	-	-
IGP Mazara del Vallo - 60-100 U/KG	n.r.	n.r.	-	-
*SALERNO				
Tirreno settentrionale	21,67	30,00	▬ 0,0%	▲ 11,1%

L'ANDAMENTO DEI PREZZI DELL'ULTIMO MESE...



... E DEGLI ULTIMI TRE ANNI



Fonte: Elaborazione BMTI su dati dei mercati all'ingrosso. I prezzi sono espressi in €/kg, privi di IVA e tara. Si tratta di prezzi all'ingrosso che non sono confrontabili con quelli praticati al consumo. Le variazioni sono calcolate sul prezzo massimo. "n.r." = prezzo non rilevato.

* MERCATI ALLA DISTRIBUZIONE **MERCATI ALL'ORIGINE

SEGUICI OGNI Venerdì SU



@BMTI_IT

#itticoprezzi



**MINISTERO DELL'AGRICOLTURA
DELLA SOVRANITÀ ALIMENTARE
E DELLE FORESTE**



FEAMP
PO 2014-2020
Fondo europeo per gli
affari marittimi e la pesca



BMTI