



NEWS DAI MERCATI

Per gli sgombri e i suri si osserva una situazione stabile nei mercati alla distribuzione, mentre la maggior variabilità delle pezzature li rende più difforni presso i mercati all'origine. In calo i lanzardi. Per tutti questi prodotti si osserva, generalmente, una maggior disponibilità, data dal bel tempo che ha concesso alla pesca di riprendere con regolarità.

SGOMBRI SCOMBER SCOMBRUS

LANZARDI SCOMBER COLIAS

I PREZZI DELLA SETTIMANA

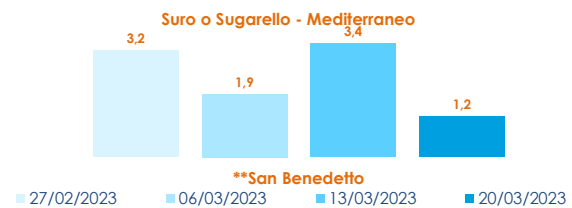
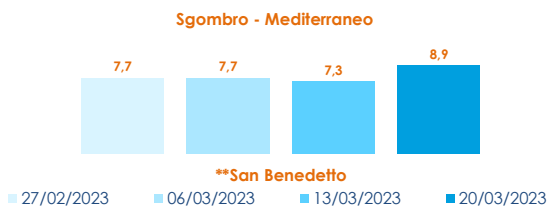
	min.	max.	var. sett. prec.	var. anno prec.
*ROMA				
Tirreno Centrale	4,00	4,50	-	-
Golfo di Biscaglia	4,80	5,50	0,0%	4,8%
*MILANO				
Mar del Nord	n.r.	n.r.	-	-
Golfo di Biscaglia	2,50	5,80	0,0%	-
*NAPOLI				
Golfo di Biscaglia	4,00	6,00	0,0%	0,0%
Tirreno (GSA 9-10-11)	7,00	9,00	0,0%	0,0%
*VENEZIA				
Adriatico Settentrionale	n.r.	n.r.	-	-
*FIRENZE				
Adriatico Settentrionale	5,00	6,00	0,0%	-25,0%
**CIVITANOVA MARCHE				
Adriatico Settentrionale	n.r.	n.r.	-	-
**CAORLE				
Adriatico Settentrionale	n.r.	n.r.	-	-
**ANCONA				
Adriatico Settentrionale	8,72	9,63	15,3%	5,6%
**GIULIANOVA				
Adriatico Settentrionale	8,40	9,28	-35,2%	6,1%
**LIVORNO				
Tirreno meridionale	n.r.	n.r.	-	-
**PESCARA				
Adriatico Settentrionale	4,45	7,03	7,0%	-
**SAN BENEDETTO				
Adriatico Settentrionale	8,20	9,80	24,1%	21,7%
**ORTONA				
Adriatico Settentrionale	n.r.	n.r.	-	-

	min.	max.	var. sett. prec.	var. anno prec.
*ROMA				
Adriatico (GSA 17-18)	n.r.	n.r.	-	-
Tirreno (GSA 9-10-11)	3,50	4,25	-5,6%	-
**TERMOLI				
Adriatico Settentrionale	n.r.	n.r.	-	-
**LIVORNO				
Tirreno meridionale	n.r.	n.r.	-	-
**PESCARA				
Adriatico Settentrionale	1,72	4,70	-31,1%	-16,5%
**SAN BENEDETTO				
Adriatico Settentrionale	2,20	3,97	-	-5,6%

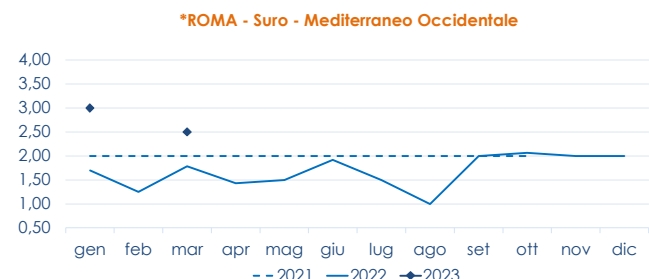
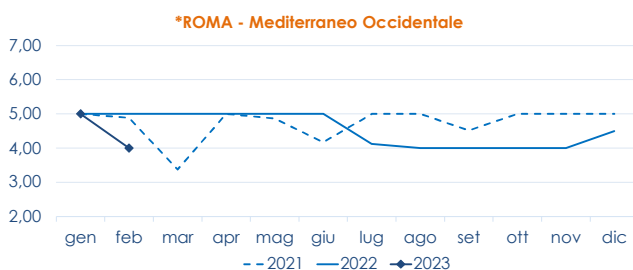
SURI TRACHURUS MEDITERRANEUS

	min.	max.	var. sett. prec.	var. anno prec.
*ROMA				
Adriatico (GSA 17-18)	2,00	2,50	0,0%	25,0%
*NAPOLI				
Tirreno (GSA 9-10-11)	n.r.	n.r.	-	-
*CIVITANOVA MARCHE				
Adriatico Settentrionale	1,00	1,00	-	-
**GIULIANOVA				
Adriatico Settentrionale	0,35	2,78	20,9%	14,4%
**SAN BENEDETTO				
Adriatico Settentrionale	0,57	2,30	-	-25,8%
**TERMOLI				
Adriatico Settentrionale	n.r.	n.r.	-	-

L'ANDAMENTO DEI PREZZI DELL'ULTIMO MESE...



... E DEGLI ULTIMI TRE ANNI



Fonte: Elaborazione BMTI su dati dei mercati all'ingrosso. I prezzi sono espressi in €/kg, privi di IVA e tara. Si tratta di prezzi all'ingrosso che non sono confrontabili con quelli praticati al consumo. Le variazioni sono calcolate sul prezzo massimo. "n.r." = prezzo non rilevato.

* MERCATI ALLA DISTRIBUZIONE **MERCATI ALL'ORIGINE

SEGUICI OGNI Venerdì SU



#itticoprezzi



MINISTERO DELL'AGRICOLTURA
DELLA SOVRANITÀ ALIMENTARE
E DELLE FORESTE



FEAMP
PO 2014-2020
Fondo europeo per gli
affari marittimi e la pesca



BMTI