



NEWS DAI MERCATI

In calo, anche rispetto al 2022, le quotazioni delle seppie, la cui pesca è ripresa a pieno ritmo grazie al bel tempo. Situazione di stabilità per i calamari, in buon equilibrio tra domanda e offerta.

SEPIE SEPIA OFFICINALIS

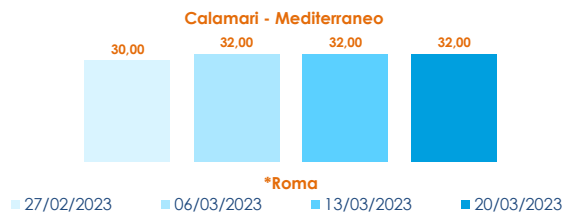
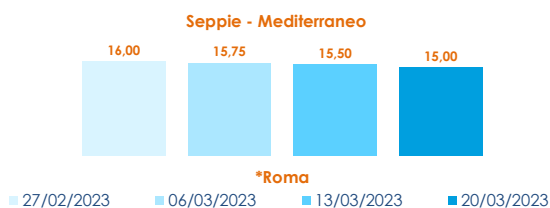
CALAMARI LOLIGO VULGARIS

I PREZZI DELLA SETTIMANA

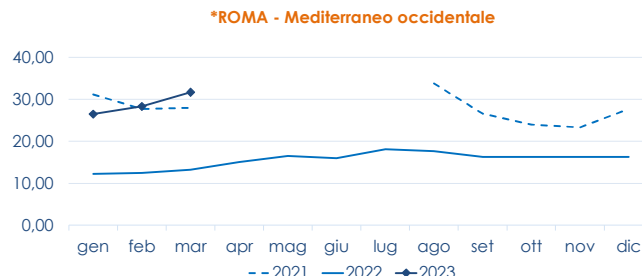
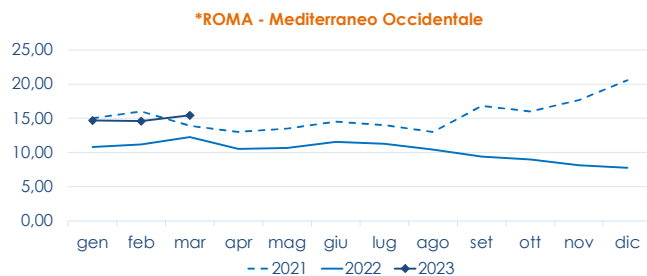
	min.	max.	var. sett. prec.	var. anno prec.
*ROMA				
Adriatico (GSA 17-18)	12,00	14,00	▼ -9,7%	▼ -21,1%
Tirreno (GSA 9-10-11)	13,50	15,50	▼ -6,1%	▼ -18,4%
Mar del Nord	n.r.	n.r.	-	-
*VENEZIA				
Mar del Nord	4,00	10,00	-	▼ -16,7%
Adriatico Settentrionale	6,50	10,50	-	▼ -19,2%
*NAPOLI				
Tirreno (GSA 9-10-11)	15,00	17,00	▬ 0,0%	▬ 0,0%
*MILANO				
Atlantico centro orientale	13,00	15,10	▬ 0,7%	-
Adriatico Settentrionale	9,00	15,00	▼ -6,3%	-
**GIULIANOVA				
Adriatico Settentrionale	10,24	13,63	▲ 4,1%	▼ -14,5%
**SAN BENEDETTO				
Adriatico Settentrionale	6,08	9,86	▼ -21,7%	▼ -27,5%
**PESCARA				
Adriatico Settentrionale	11,73	13,11	▼ -17,3%	▼ -18,6%
**ANCONA				
Adriatico Settentrionale	5,89	8,09	▼ -9,1%	▼ -32,1%
**LIVORNO				
Tirreno Settentrionale	n.r.	n.r.	-	-
**CESENATICO				
Adriatico Settentrionale	n.r.	n.r.	-	-
**ORTONA				
Adriatico Settentrionale	n.r.	n.r.	-	-
**CIVITANOVA MARCHE				
Adriatico Settentrionale	7,34	10,28	▼ -4,7%	-
**TERMOLI				
Adriatico Settentrionale	n.r.	n.r.	-	-

	min.	max.	var. sett. prec.	var. anno prec.
*ROMA				
Mar del Nord 100-300 gr.	15,00	16,00	▬ 0,0%	▼ -3,0%
Tirreno 100-300 gr.	30,00	33,00	▬ 0,0%	-
Tirreno 300-500 gr.	n.r.	n.r.	-	-
Marocco 100-300 gr.	n.r.	n.r.	-	-
Marocco 300-500 gr.	n.r.	n.r.	-	-
*NAPOLI				
Tirreno (GSA 9-10-11)	n.r.	n.r.	-	-
Marocco 300-500 gr.	17,00	20,00	▬ 0,0%	▲ 11,1%
*MILANO				
Adriatico Settentrionale	28,00	28,00	-	-
*VENEZIA				
Mar del Nord	16,50	19,00	-	▲ 15,2%
Marocco 300-500 gr.	n.r.	n.r.	-	-
**GIULIANOVA				
Adriatico Settentrionale	27,35	31,31	▲ 4,9%	▼ -3,4%
**SAN BENEDETTO				
Adriatico Settentrionale	30,24	30,78	-	-
**PESCARA				
Adriatico Settentrionale	23,68	31,73	▲ 15,7%	▲ 2,4%
**ANCONA				
Adriatico Settentrionale	25,17	26,44	▲ 14,4%	▬ -0,8%
**CIVITANOVA MARCHE				
Adriatico Settentrionale	18,92	27,82	▲ 16,6%	-
**CAORLE				
Adriatico Settentrionale	n.r.	n.r.	-	-
**ORTONA				
Adriatico Settentrionale	n.r.	n.r.	-	-
**TERMOLI				
Adriatico Settentrionale	n.r.	n.r.	-	-

L'ANDAMENTO DEI PREZZI DELL'ULTIMO MESE...



... E DEGLI ULTIMI TRE ANNI



Fonte: Elaborazione BMTI su dati dei mercati all'ingrosso. I prezzi sono espressi in €/kg, privi di IVA e tara. Si tratta di prezzi all'ingrosso che non sono confrontabili con quelli praticati al consumo. Le variazioni sono calcolate sul prezzo massimo. "n.r." = prezzo non rilevato.

* MERCATI ALLA DISTRIBUZIONE **MERCATI ALL'ORIGINE

SEGUICI OGNI Venerdì SU



#itticoprezzi



MINISTERO DELL'AGRICOLTURA
DELLA SOVRANITÀ ALIMENTARE
E DELLE FORESTE



BMTI