



NEWS DAI MERCATI

Anche per le orate di risontra una situazione di generale stabilità, con maggiore disponibilità di prodotto pescato e prezzi superiori al 2022 per l'allevato.

ORATA - PESCATO FRESCO
SPARUS AURATA

ORATA - ALLEVATO FRESCO
SPARUS AURATA

I PREZZI DELLA SETTIMANA

	min.	max.	var. sett. prec.	var. anno prec.
*ROMA				
Mar del Nord	19,00	22,00	0,0%	▼ -12,0%
Tirreno Centrale	24,00	27,00	0,0%	-
*FIRENZE				
Adriatico Settentrionale	21,00	22,00	0,0%	▼ -12,0%
Mar del Nord	20,00	21,00	0,0%	▼ -12,5%
*SALERNO				
Tirreno (GSA 9-10-11)	n.r.	n.r.	-	-
*NAPOLI				
Tirreno Meridionale	n.r.	n.r.	-	-
Mar del Nord	19,00	21,00	0,0%	0,0%

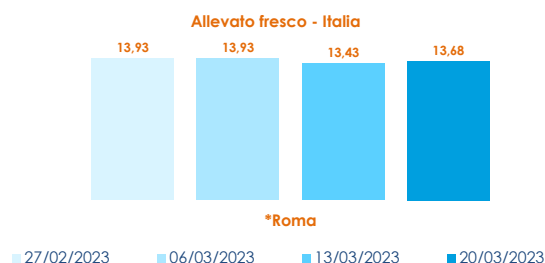
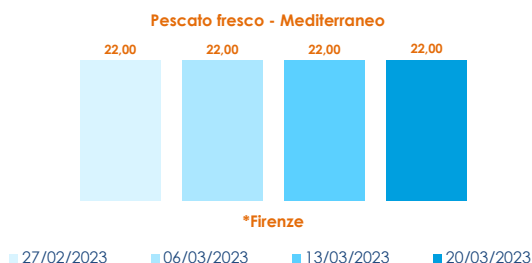
	min.	max.	var. sett. prec.	var. anno prec.
*ROMA				
Grecia 400-600 gr.	6,10	6,50	0,0%	▲ 10,2%
Grecia 600-800 gr.	7,20	7,50	0,0%	▲ 15,4%
Grecia 800-1000 gr.	8,00	8,50	0,0%	▲ 6,3%
Italia 400-600 gr.	12,50	13,15	▲ 1,2%	▲ 17,9%
Italia 600-800 gr.	13,35	13,90	▲ 3,0%	▲ 15,8%
Italia 800-1000 gr.	14,50	15,00	0,0%	▲ 11,1%
Di Orbetello 400-600 gr.	12,50	13,00	0,0%	0,0%
Di Orbetello 600-800 gr.	13,50	14,00	0,0%	0,0%
Di Orbetello 800-1000 gr.	14,00	15,00	0,0%	0,0%

ORATA - ALLEVATO FRESCO
SPARUS AURATA

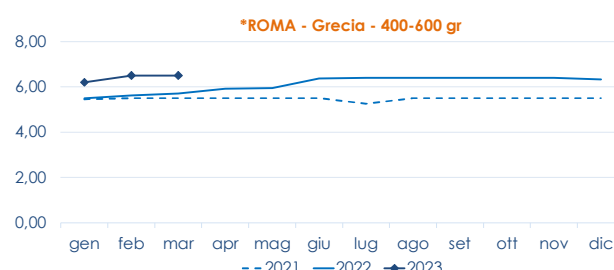
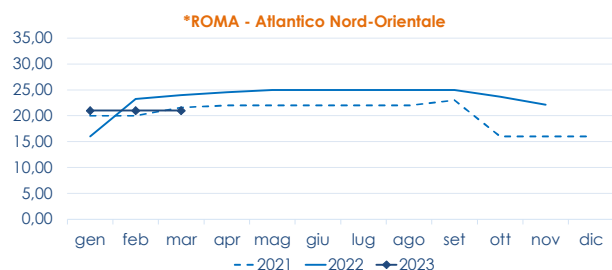
*MILANO				
Italia 800-1000 gr.	13,50	14,50	0,0%	-
Italia 1000-1500 gr.	14,50	15,80	▲ 9,3%	-
Grecia 400-600 gr.	5,50	8,50	▲ 6,3%	-
Grecia 800-1000 gr.	9,00	12,50	0,0%	-
Italia 400-600 gr.	7,00	7,00	0,0%	-
Italia 600-800 gr.	7,50	8,20	▼ -8,9%	-
*FIRENZE				
Italia 800-1000 gr.	n.r.	n.r.	-	-
Italia 1000-1500 gr.	n.r.	n.r.	-	-
Grecia 400-600 gr.	n.r.	n.r.	-	-

*VENEZIA				
Italia 200-300 gr.	6,50	7,00	-	0,0%
Italia 400-600 gr.	8,50	12,50	-	0,0%
Italia 600-800 gr.	8,50	14,00	-	▲ 27,3%
Malta 600-800 gr.	n.r.	n.r.	-	-
Croazia 600-800 gr.	5,00	9,80	-	▲ 22,5%
Grecia 400-600 gr.	3,00	8,00	-	0,0%
Turchia 400-600 gr.	4,00	8,00	-	0,0%
*NAPOLI				
Grecia 300-400 gr.	5,50	6,30	0,0%	▲ 8,6%
Grecia 400-600 gr.	5,30	6,30	0,0%	▲ 14,5%
Grecia 600-800 gr.	6,00	7,00	0,0%	▲ 7,7%
Italia 400-600 gr.	5,80	6,80	0,0%	0,0%

L'ANDAMENTO DEI PREZZI DELL'ULTIMO MESE...



... E DEGLI ULTIMI TRE ANNI



Fonte: Elaborazione BMTI su dati dei mercati all'ingrosso. I prezzi sono espressi in €/kg, privi di IVA e tara. Si tratta di prezzi all'ingrosso che non sono confrontabili con quelli praticati al consumo. Le variazioni sono calcolate sul prezzo massimo. "n.r." = prezzo non rilevato.

* MERCATI ALLA DISTRIBUZIONE **MERCATI ALL'ORIGINE

SEGUICI OGNI Venerdì SU

@BMTI_IT

#itticoprezzi



**MINISTERO DELL'AGRICOLTURA
DELLA SOVRANITÀ ALIMENTARE
E DELLE FORESTE**



FEAMP
PO 2014-2020
Fondo europeo per gli
affari marittimi e la pesca



BMTI