



NEWS DAI MERCATI

Tra i rombi lisci, si osservano cali per il prodotto del Mar del Nord e aumenti per quello adriatico. In calo i rombi chiodati e quotazioni stabili per il prodotto allevato.

ROMBI LISCI
SCOPHTHALMUS RHOMBUS

ROMBI CHIODATI - PESCATO FRESCO
PSETTA MAXIMA

I PREZZI DELLA SETTIMANA

	min.	max.	var. sett. prec.	var. anno prec.
*ROMA				
Mar del Nord 500-1000 gr.	16,50	17,50	▼ -13,6%	▼ -12,5%
Mar del Nord 1000-2000 gr.	18,00	19,00	▼ -9,5%	▼ -5,0%
Tirreno settentrionale 500-1000 gr.	n.r.	n.r.	-	-
Tirreno(GSA 9-10-11) 500-1000 gr.	n.r.	n.r.	-	-
*MILANO				
Mar del Nord 500-1000 gr.	n.r.	n.r.	-	-
*FIRENZE				
Mar del Nord 500-1000 gr.	20,00	21,00	■ 0,0%	-
*SALERNO				
Mar del Nord 500-1000 gr.	18,00	20,00	▲ 5,3%	▲ 11,1%
*VENEZIA				
Mar del Nord 500-1000 gr.	n.r.	n.r.	-	-
*NAPOLI				
Mar del Nord 500-1000 gr.	16,00	18,00	■ 0,0%	-
**CIVITANOVA MARCHE				
Mar del Nord 500-1000 gr.	17,44	24,70	▲ 12,5%	▼ -13,5%
**ANCONA				
Adriatico settentrionale - Piccolo	10,98	12,37	▲ 16,2%	▼ -14,3%
Adriatico settentrionale - Medio	11,14	14,62	▲ 21,7%	▼ -18,2%
Adriatico settentrionale - Grande	7,86	16,99	▲ 4,2%	▼ -20,7%
**LIVORNO				
Tirreno settentrionale 500-1000 gr.	n.r.	n.r.	-	-
Tirreno settentrionale 1000-2000 gr.	n.r.	n.r.	-	-
**SAN BENEDETTO				
Adriatico settentrionale	16,30	16,30	▼ -7,6%	▼ -24,7%
**CAORLE				
Adriatico settentrionale	n.r.	n.r.	-	-
**CESENATICO				
Adriatico settentrionale	n.r.	n.r.	-	-
**TERMOLI				
Adriatico settentrionale	n.r.	n.r.	-	-

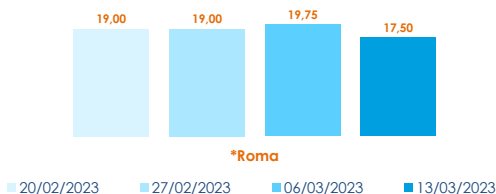
	min.	max.	var. sett. prec.	var. anno prec.
*ROMA				
Tirreno(GSA 9-10-11)	n.r.	n.r.	-	-
*VENEZIA				
Adriatico settentrionale	n.r.	n.r.	-	-
Mar del Nord - Medio	n.r.	n.r.	-	-
*MILANO				
Mar del Nord - Medio	25,00	26,00	▼ -3,7%	▲ 4,0%
Mar del Nord - Grande	n.r.	n.r.	-	-
**ANCONA				
Adriatico settentrionale	20,30	29,55	■ -0,1%	▼ -11,7%
**GIULIANOVA				
Adriatico settentrionale	26,93	26,93	▼ -32,4%	-
**LIVORNO				
Tirreno settentrionale	n.r.	n.r.	-	-
**PESCARA				
Adriatico settentrionale	n.r.	n.r.	-	-
**SAN BENEDETTO				
Adriatico settentrionale	n.r.	n.r.	-	-
**CESENATICO				
Adriatico settentrionale	n.r.	n.r.	-	-
**CIVITANOVA MARCHE				
Adriatico settentrionale	32,94	39,90	■ 0,2%	▼ -3,3%

ROMBI CHIODATI - ALLEVATO FRESCO
PSETTA MAXIMA

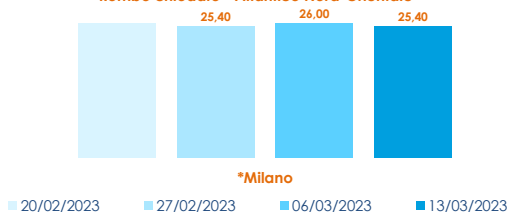
	min.	max.	var. sett. prec.	var. anno prec.
*ROMA				
Spagna 600-1000 gr.	15,50	16,50	■ 0,0%	▲ 10,0%
Spagna 1000-2000 gr.	14,00	15,00	■ 0,0%	▲ 3,4%
*FIRENZE				
Olanda	13,00	15,00	■ 0,0%	-
*MILANO				
Spagna	n.r.	n.r.	-	-
*NAPOLI				
Olanda	8,00	10,00	■ 0,0%	-

L'ANDAMENTO DEI PREZZI DELL'ULTIMO MESE...

Rombo liscio - Atlantico Nord-Orientale

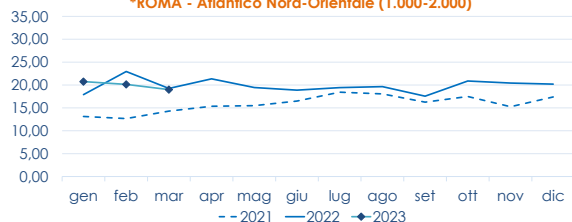


Rombo chiodato - Atlantico Nord-Orientale

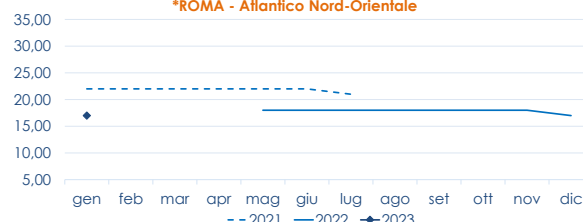


... E DEGLI ULTIMI TRE ANNI

*ROMA - Atlantico Nord-Orientale (1.000-2.000)



*ROMA - Atlantico Nord-Orientale



Fonte: Elaborazione BMTI su dati dei mercati all'ingrosso. I prezzi sono espressi in €/kg, privi di IVA e tara. Si tratta di prezzi all'ingrosso che non sono confrontabili con quelli praticati al consumo. Le variazioni sono calcolate sul prezzo massimo. "n.r." = prezzo non rilevato.

* MERCATI ALLA DISTRIBUZIONE **MERCATI ALL'ORIGINE

SEGUICI OGNI Venerdì SU

@BMTI_IT

#itticoprezzi



**MINISTERO DELL'AGRICOLTURA
DELLA SOVRANITÀ ALIMENTARE
E DELLE FORESTE**



FEAMP
PO 2014-2020
Fondo europeo per gli
affari marittimi e la pesca



BMTI