



NEWS DAI MERCATI

Quasi assente il prodotto del Tirreno, dove la pesca è stata resa difficoltosa dal forte vento. Limitata presenza di lanzardi con prezzi stabili. Aumenti per i suri, sia su base settimanale che annuale.

SGOMBRI SCOMBER SCOMBRUS

LANZARDI SCOMBER COLIAS

I PREZZI DELLA SETTIMANA

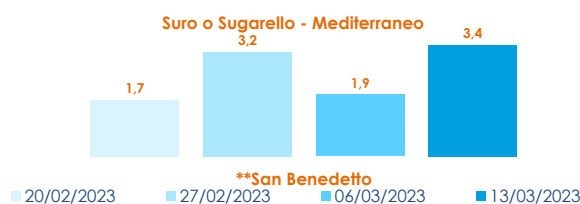
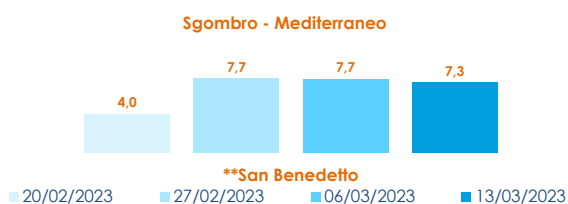
	min.	max.	var. sett. prec.	var. anno prec.
*ROMA				
Tirreno Centrale	n.r.	n.r.	-	-
Golfo di Biscaglia	4,80	5,50	0,0%	0,0%
*MILANO				
Mar del Nord	n.r.	n.r.	-	-
Golfo di Biscaglia	4,00	5,80	-	-42,0%
*NAPOLI				
Golfo di Biscaglia	4,00	6,00	0,0%	-
Tirreno (GSA 9-10-11)	7,00	9,00	0,0%	-
*VENEZIA				
Adriatico Settentrionale	n.r.	n.r.	-	-
*FIRENZE				
Adriatico Settentrionale	5,00	6,00	0,0%	-
**CIVITANOVA MARCHE				
Adriatico Settentrionale	6,94	8,70	-0,7%	-21,6%
**CAORLE				
Adriatico Settentrionale	n.r.	n.r.	-	-
**ANCONA				
Adriatico Settentrionale	7,78	8,35	8,2%	0,3%
**GIULIANOVA				
Adriatico Settentrionale	6,38	14,33	66,6%	69,0%
**LIVORNO				
Tirreno meridionale	n.r.	n.r.	-	-
**PESCARA				
Adriatico Settentrionale	4,13	6,57	-27,0%	-
**SAN BENEDETTO				
Adriatico Settentrionale	7,00	7,90	-7,1%	-4,8%
**ORTONA				
Adriatico Settentrionale	n.r.	n.r.	-	-

	min.	max.	var. sett. prec.	var. anno prec.
*ROMA				
Adriatico (GSA 17-18)	n.r.	n.r.	-	-
Tirreno (GSA 9-10-11)	4,00	4,50	0,0%	-
**TERMOLI				
Adriatico Settentrionale	n.r.	n.r.	-	-
**LIVORNO				
Tirreno meridionale	n.r.	n.r.	-	-
**PESCARA				
Adriatico Settentrionale	1,28	6,82	-	14,6%
**SAN BENEDETTO				
Adriatico Settentrionale	n.r.	n.r.	-	-

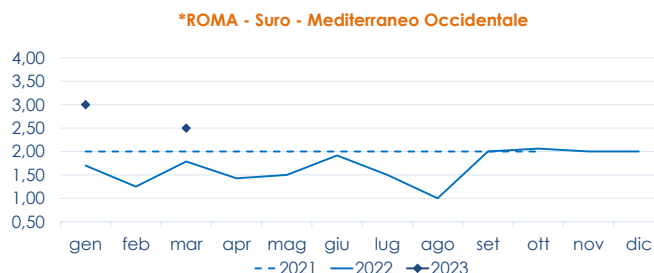
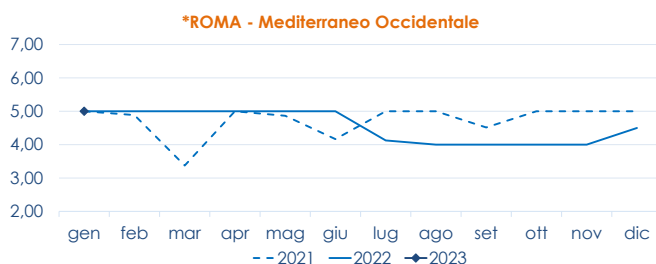
SURI

	min.	max.	var. sett. prec.	var. anno prec.
*ROMA				
Adriatico (GSA 17-18)	2,00	2,50	25,0%	25,0%
*NAPOLI				
Tirreno (GSA 9-10-11)	n.r.	n.r.	-	-
*CIVITANOVA MARCHE				
Adriatico Settentrionale	n.r.	n.r.	-	-
**GIULIANOVA				
Adriatico Settentrionale	1,98	2,30	-2,1%	12,2%
**SAN BENEDETTO				
Adriatico Settentrionale	3,40	3,40	-	21,4%
**TERMOLI				
Adriatico Settentrionale	n.r.	n.r.	-	-

L'ANDAMENTO DEI PREZZI DELL'ULTIMO MESE...



... E DEGLI ULTIMI TRE ANNI



Fonte: Elaborazione BMTI su dati dei mercati all'ingrosso. I prezzi sono espressi in €/kg, privi di IVA e tara. Si tratta di prezzi all'ingrosso che non sono confrontabili con quelli praticati al consumo. Le variazioni sono calcolate sul prezzo massimo. "n.r." = prezzo non rilevato.

* MERCATI ALLA DISTRIBUZIONE **MERCATI ALL'ORIGINE

SEGUICI OGNI Venerdì SU



#itticoprezzi



MINISTERO DELL'AGRICOLTURA
DELLA SOVRANITÀ ALIMENTARE
E DELLE FORESTE



FEAMP
PO 2014-2020
Fondo europeo per gli
affari marittimi e la pesca



BMTI