



**NEWS DAI MERCATI**

Rialzi per le seppie adriatiche, con l'attività di pesca limitata a causa del forte vento che ha colpito sia l'Adriatico che il Tirreno. Situazione instabile anche per i calamari, con cali per il prodotto estero e aumenti per quello adriatico.

## SEPIE SEPIA OFFICINALIS

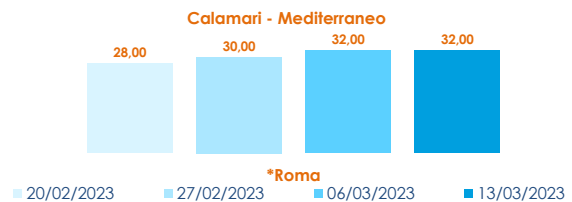
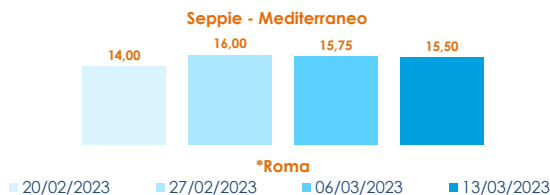
## CALAMARI LOLIGO VULGARIS

**I PREZZI DELLA SETTIMANA**

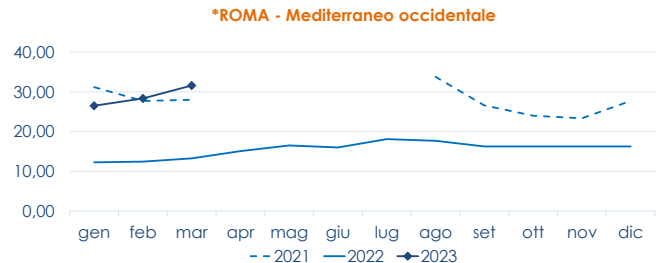
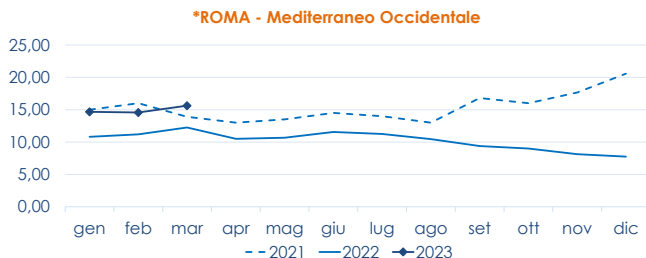
	min.	max.	var. sett. prec.	var. anno prec.
<b>*ROMA</b>				
Adriatico (GSA 17-18)	13,50	15,50	▼ -3,1%	-
Tirreno (GSA 9-10-11)	14,50	16,50	▬ 0,0%	▼ -8,3%
Mar del Nord	n.r.	n.r.	-	-
<b>*VENEZIA</b>				
Mar del Nord	n.r.	n.r.	-	-
Adriatico Settentrionale	n.r.	n.r.	-	-
<b>*NAPOLI</b>				
Tirreno (GSA 9-10-11)	15,00	17,00	▬ 0,0%	-
<b>*MILANO</b>				
Atlantico centro orientale	13,00	15,00	▬ 0,0%	▲ 15,4%
Adriatico Settentrionale	13,00	16,00	▼ -5,9%	▼ -23,8%
<b>**GIULIANOVA</b>				
Adriatico Settentrionale	10,88	13,09	▼ -15,5%	▼ -22,1%
<b>**SAN BENEDETTO</b>				
Adriatico Settentrionale	9,13	12,60	▲ 5,2%	▼ -8,6%
<b>**PESCARA</b>				
Adriatico Settentrionale	11,77	15,84	▲ 13,8%	▬ -0,9%
<b>**ANCONA</b>				
Adriatico Settentrionale	8,07	8,90	▲ 2,8%	▼ -23,6%
<b>*LIVORNO</b>				
Tirreno Settentrionale	n.r.	n.r.	-	-
<b>**CESENATICO</b>				
Adriatico Settentrionale	n.r.	n.r.	-	-
<b>**ORTONA</b>				
Adriatico Settentrionale	n.r.	n.r.	-	-
<b>**CIVITANOVA MARCHE</b>				
Adriatico Settentrionale	8,74	10,79	▼ -1,9%	▼ -32,3%
<b>**TERMOLI</b>				
Adriatico Settentrionale	n.r.	n.r.	-	-

	min.	max.	var. sett. prec.	var. anno prec.
<b>*ROMA</b>				
Mar del Nord 100-300 gr.	15,00	16,00	▼ -3,0%	▼ -3,0%
Tirreno 100-300 gr.	30,00	33,00	▬ 0,0%	-
Tirreno 300-500 gr.	n.r.	n.r.	-	-
Marocco 100-300 gr.	n.r.	n.r.	-	-
Marocco 300-500 gr.	n.r.	n.r.	-	-
<b>*NAPOLI</b>				
Tirreno (GSA 9-10-11)	n.r.	n.r.	-	-
Marocco 300-500 gr.	17,00	20,00	▬ 0,0%	-
<b>*MILANO</b>				
Adriatico Settentrionale	n.r.	n.r.	-	-
<b>*VENEZIA</b>				
Mar del Nord	n.r.	n.r.	-	-
Marocco 300-500 gr.	n.r.	n.r.	-	-
<b>**GIULIANOVA</b>				
Adriatico Settentrionale	15,93	29,85	▲ 3,6%	▼ -6,4%
<b>**SAN BENEDETTO</b>				
Adriatico Settentrionale	n.r.	n.r.	-	-
<b>**PESCARA</b>				
Adriatico Settentrionale	21,08	27,43	▼ -4,1%	▲ 5,5%
<b>**ANCONA</b>				
Adriatico Settentrionale	19,46	23,12	▲ 7,1%	▼ -16,4%
<b>**CIVITANOVA MARCHE</b>				
Adriatico Settentrionale	20,04	23,86	▼ -7,1%	▼ -12,7%
<b>**CAORLE</b>				
Adriatico Settentrionale	n.r.	n.r.	-	-
<b>**ORTONA</b>				
Adriatico Settentrionale	n.r.	n.r.	-	-
<b>**TERMOLI</b>				
Adriatico Settentrionale	n.r.	n.r.	-	-

**L'ANDAMENTO DEI PREZZI DELL'ULTIMO MESE...**



**... E DEGLI ULTIMI TRE ANNI**



Fonte: Elaborazione BMTI su dati dei mercati all'ingrosso. I prezzi sono espressi in €/kg, privi di IVA e tara. Si tratta di prezzi all'ingrosso che non sono confrontabili con quelli praticati al consumo. Le variazioni sono calcolate sul prezzo massimo. "n.r." = prezzo non rilevato.

\* MERCATI ALLA DISTRIBUZIONE \*\*MERCATI ALL'ORIGINE

**SEGUICI OGNI Venerdì SU**

@BMTI\_IT

#itticoprezzi



**MINISTERO DELL'AGRICOLTURA  
DELLA SOVRANITÀ ALIMENTARE  
E DELLE FORESTE**



**FEAMP**  
PO 2014-2020  
Fondo europeo per gli  
affari marittimi e la pesca



**BMTI**