



NEWS DAI MERCATI

Per le orate non si riscontrano significative variazioni di prezzo rispetto alla settimana passata. Per l'allevato, le quotazioni si mantengono su un livello più elevato rispetto allo scorso anno, per via di consistenti aumenti dei costi di gestione degli allevamenti e dei trasporti.

ORATA - PESCATO FRESCO

SPARUS AURATA

ORATA - ALLEVATO FRESCO

SPARUS AURATA

I PREZZI DELLA SETTIMANA

	min.	max.	var. sett. prec.	var. anno prec.
*ROMA				
Mar del Nord	19,00	22,00	0,0%	-12,0%
Tirreno Centrale	24,00	27,00	0,0%	-27,0%
*FIRENZE				
Adriatico Settentrionale	21,00	22,00	0,0%	-
Mar del Nord	20,00	21,00	0,0%	-
*SALERNO				
Tirreno (GSA 9-10-11)	n.r.	n.r.	-	-
*NAPOLI				
Tirreno Meridionale	n.r.	n.r.	-	-
Mar del Nord	19,00	21,00	0,0%	-

	min.	max.	var. sett. prec.	var. anno prec.
*ROMA				
Grecia 400-600 gr.	6,10	6,50	0,0%	10,2%
Grecia 600-800 gr.	7,20	7,50	0,0%	15,4%
Grecia 800-1000 gr.	8,00	8,50	0,0%	6,3%
Italia 400-600 gr.	12,30	13,00	-2,3%	16,6%
Italia 600-800 gr.	13,00	13,50	-5,6%	12,5%
Italia 800-1000 gr.	14,50	15,00	0,0%	11,1%
Di Orbetello 400-600 gr.	12,50	13,00	0,0%	4,0%
Di Orbetello 600-800 gr.	13,50	14,00	0,0%	1,8%
Di Orbetello 800-1000 gr.	14,00	15,00	0,0%	0,0%

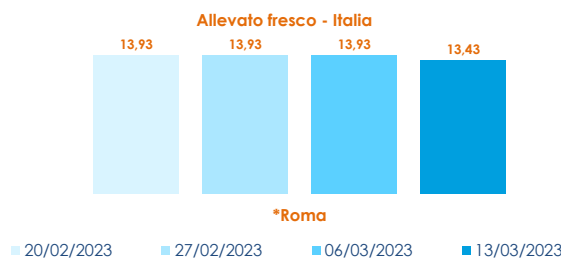
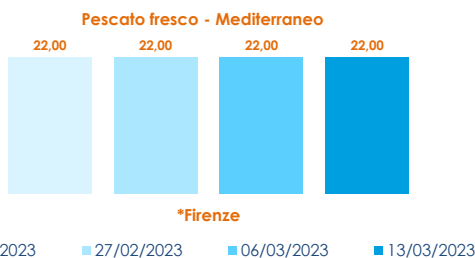
ORATA - ALLEVATO FRESCO

SPARUS AURATA

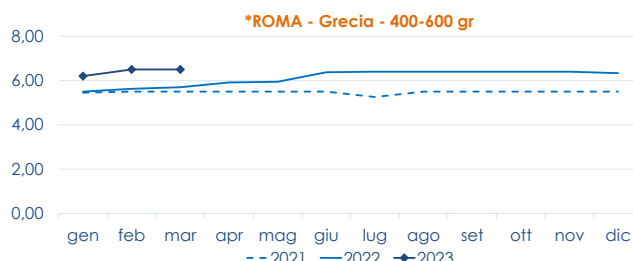
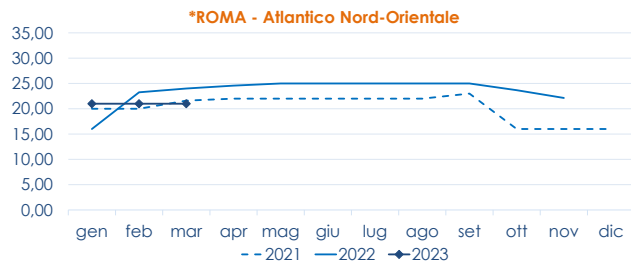
*MILANO				
Italia 800-1000 gr.	13,00	14,50	-	2,8%
Italia 1000-1500 gr.	12,75	14,45	-	-9,7%
Grecia 400-600 gr.	5,00	8,00	-	-5,9%
Grecia 800-1000 gr.	7,50	12,50	-	-7,4%
Italia 400-600 gr.	7,00	7,00	-	-6,7%
Italia 600-800 gr.	7,50	9,00	-	15,4%
*FIRENZE				
Italia 800-1000 gr.	n.r.	n.r.	-	-
Italia 1000-1500 gr.	n.r.	n.r.	-	-
Grecia 400-600 gr.	n.r.	n.r.	-	-

*VENEZIA				
Italia 200-300 gr.	n.r.	n.r.	-	-
Italia 400-600 gr.	n.r.	n.r.	-	-
Italia 600-800 gr.	n.r.	n.r.	-	-
Malta 600-800 gr.	n.r.	n.r.	-	-
Croazia 600-800 gr.	n.r.	n.r.	-	-
Grecia 400-600 gr.	n.r.	n.r.	-	-
Turchia 400-600 gr.	n.r.	n.r.	-	-
*NAPOLI				
Grecia 300-400 gr.	5,50	6,30	0,0%	-
Grecia 400-600 gr.	5,30	6,30	0,0%	-
Grecia 600-800 gr.	6,00	7,00	0,0%	-
Italia 400-600 gr.	5,80	6,80	0,0%	-

L'ANDAMENTO DEI PREZZI DELL'ULTIMO MESE...



... E DEGLI ULTIMI TRE ANNI



Fonte: Elaborazione BMTI su dati dei mercati all'ingrosso. I prezzi sono espressi in €/kg, privi di IVA e tara. Si tratta di prezzi all'ingrosso che non sono confrontabili con quelli praticati al consumo. Le variazioni sono calcolate sul prezzo massimo. "n.r." = prezzo non rilevato.

* MERCATI ALLA DISTRIBUZIONE **MERCATI ALL'ORIGINE

SEGUICI OGNI Venerdì SU

@BMTI_IT

#itticoprezzi



**MINISTERO DELL'AGRICOLTURA
DELLA SOVRANITÀ ALIMENTARE
E DELLE FORESTE**



FEAMP
PO 2014-2020
Fondo europeo per gli
affari marittimi e la pesca



BMTI