



**NEWS DAI MERCATI**

Quotazioni tendenzialmente a ribasso per i gamberi rosa, in buon equilibrio fra offerta e domanda. Per le mazzancolle si segnalano aumenti per il prodotto del Tirreno, che continua ad essere colpito da forte vento. Situazione tendenzialmente stabile per i gamberi rossi.

## GAMBERI ROSA

PARAPENAEUS LONGIROSTRIS

## GAMBERI ROSSI

ARISTAEOMORPHA FOLIACEA

### I PREZZI DELLA SETTIMANA

	min.	max.	var. sett. prec.	var. anno prec.
<b>*ROMA</b>				
Tirreno (GSA 9-10-11) - 30-60 U/KG	10,00	12,50	▼ -3,8%	▲ 4,2%
Tirreno (GSA 9-10-11) - 60-100 U/KG	8,00	10,00	▬ 0,0%	▼ -21,6%
<b>*NAPOLI</b>				
Tirreno (GSA 9-10-11) - 30-60 U/KG	12,00	14,00	▬ 0,0%	-
Tirreno (GSA 9-10-11) - 60-100 U/KG	5,00	6,00	▬ 0,0%	-
<b>*VENEZIA</b>				
Adriatico settentrionale	n.r.	n.r.	-	-
<b>*SALERNO</b>				
Tirreno settentrionale	9,00	12,00	▬ 0,0%	▲ 100,0%
<b>*TERMOLI</b>				
Adriatico settentrionale	n.r.	n.r.	-	-
<b>**CIVITANOVA MARCHE</b>				
Adriatico settentrionale	5,22	8,80	▲ 6,9%	▼ -23,7%
<b>**GIULIANOVA</b>				
Adriatico settentrionale	4,39	9,76	▼ -17,6%	▼ -12,4%
<b>**PESCARA</b>				
Adriatico settentrionale	2,95	6,93	▼ -1,0%	▼ -12,1%
<b>**SAN BENEDETTO</b>				
Adriatico settentrionale	5,40	7,90	▼ -7,6%	▼ -22,5%
<b>**ORTONA</b>				
Adriatico settentrionale	-	-	-	-

	min.	max.	var. sett. prec.	var. anno prec.
<b>*FIRENZE</b>				
Adriatico Settentrionale - 30-60 U/KG	n.r.	n.r.	-	-
Adriatico Settentrionale - 61-100 U/KG	n.r.	n.r.	-	-
<b>*MILANO</b>				
Adriatico Settentrionale - 30-60 U/KG	62,00	62,00	▼ -1,6%	▼ -26,2%
<b>*VENEZIA</b>				
Adriatico Settentrionale - 100+ U/KG	n.r.	n.r.	-	-
<b>*ROMA</b>				
Adriatico settentrionale - 30-60 U/KG	n.r.	n.r.	-	-
Adriatico settentrionale - 100+ U/KG	n.r.	n.r.	-	-

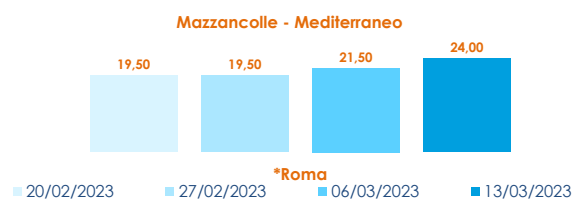
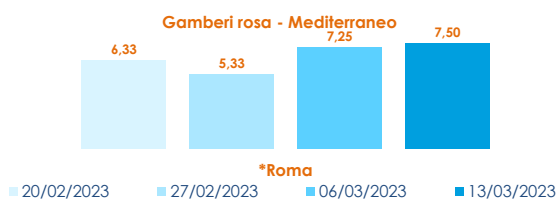
## MAZZANCOLLE MELICERTUS KERATHURUS

	min.	max.	var. sett. prec.	var. anno prec.
<b>*ROMA</b>				
Adriatico (GSA 17-18)	20,00	23,00	▬ 0,0%	-
Tirreno (GSA 9-10-11)	25,00	27,00	▲ 17,4%	-
<b>*VENEZIA</b>				
Adriatico settentrionale	20,00	30,00	▬ 0,0%	-
<b>**CIVITANOVA MARCHE</b>				
Adriatico settentrionale	11,80	15,24	-	▼ -24,4%
<b>*TERMOLI</b>				
Adriatico settentrionale	n.r.	n.r.	-	-
<b>**CAORLE</b>				
Adriatico settentrionale	n.r.	n.r.	-	-
<b>**GIULIANOVA</b>				
Adriatico settentrionale	10,15	19,20	▲ 4,3%	▼ -37,8%
<b>**PESCARA</b>				
Adriatico settentrionale	8,00	19,03	▬ -0,1%	▼ -25,7%
<b>**SAN BENEDETTO</b>				
Adriatico settentrionale	13,90	16,25	▼ -14,8%	▼ -45,8%

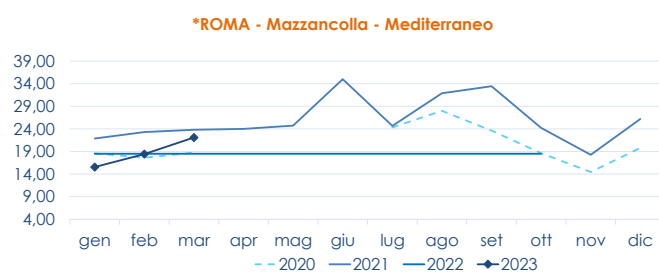
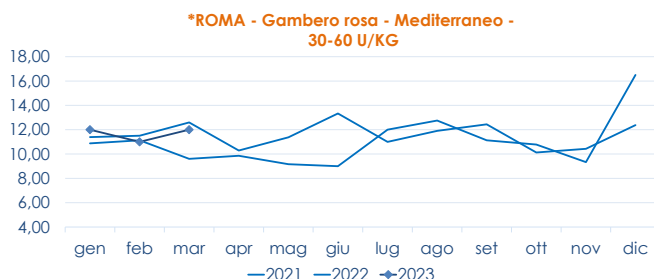
## GAMBERI ROSSI ARISTAEOMORPHA FOLIACEA

	min.	max.	var. sett. prec.	var. anno prec.
<b>*NAPOLI</b>				
IGP Mazara del Vallo - 30-60 U/KG	n.r.	n.r.	-	-
IGP Mazara del Vallo - 60-100 U/KG	n.r.	n.r.	-	-
<b>*SALERNO</b>				
Tirreno settentrionale	21,67	30,00	▬ 0,0%	▲ 11,1%

### L'ANDAMENTO DEI PREZZI DELL'ULTIMO MESE...



### ... E DEGLI ULTIMI TRE ANNI



Fonte: Elaborazione BMTI su dati dei mercati all'ingrosso. I prezzi sono espressi in €/kg, privi di IVA e tara. Si tratta di prezzi all'ingrosso che non sono confrontabili con quelli praticati al consumo. Le variazioni sono calcolate sul prezzo massimo. "n.r." = prezzo non rilevato.

\* MERCATI ALLA DISTRIBUZIONE \*\*MERCATI ALL'ORIGINE

**SEGUICI OGNI Venerdì SU**



@BMTI\_IT

#itticoprezzi



**MINISTERO DELL'AGRICOLTURA  
DELLA SOVRANITÀ ALIMENTARE  
E DELLE FORESTE**



**FEAMP**  
PO 2014-2020  
Fondo europeo per gli  
affari marittimi e la pesca



**BMTI**