



NEWS DAI MERCATI

Quotazioni ancora instabili per sgombri, lanzardi e suri, soprattutto per il prodotto dei mercati all'origine dell'Adriatico, che presenta quantità e pezzature non sempre costanti.

SGOMBRI

SCOMBER SCOMBRUS

LANZARDI

SCOMBER COLIAS

I PREZZI DELLA SETTIMANA

	min.	max.	var. sett. prec.	var. anno prec.
*ROMA				
Tirreno Centrale	n.r.	n.r.	-	-
Golfo di Biscaglia	4,80	5,50	0,0%	10,0%
*MILANO				
Mar del Nord	n.r.	n.r.	-	-
Golfo di Biscaglia	n.r.	n.r.	-	-
*NAPOLI				
Golfo di Biscaglia	4,00	6,00	0,0%	-
Tirreno (GSA 9-10-11)	7,00	9,00	0,0%	-
*VENEZIA				
Adriatico Settentrionale	n.r.	n.r.	-	-
*FIRENZE				
Adriatico Settentrionale	5,00	6,00	0,0%	-
**CIVITANOVA MARCHE				
Adriatico Settentrionale	4,96	8,76	-0,5%	-
**CAORLE				
Adriatico Settentrionale	n.r.	n.r.	-	-
**ANCONA				
Adriatico Settentrionale	6,91	7,74	-11,7%	-
**GIULIANOVA				
Adriatico Settentrionale	6,88	8,60	-3,2%	-
**LIVORNO				
Tirreno meridionale	n.r.	n.r.	-	-
**PESCARA				
Adriatico Settentrionale	6,43	9,00	11,8%	-
**SAN BENEDETTO				
Adriatico Settentrionale	6,75	8,50	3,0%	-
**ORTONA				
Adriatico Settentrionale	n.r.	n.r.	-	-

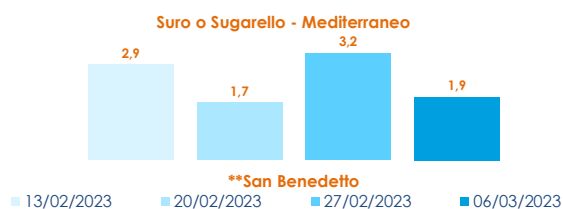
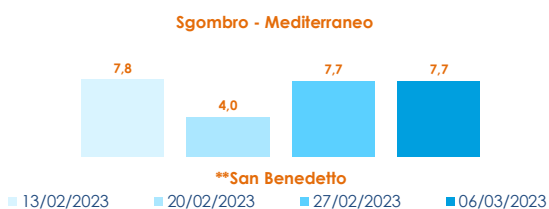
	min.	max.	var. sett. prec.	var. anno prec.
*ROMA				
Adriatico (GSA 17-18)	n.r.	n.r.	-	-
Tirreno (GSA 9-10-11)	4,00	4,50	0,0%	-
**TERMOLI				
Adriatico Settentrionale	n.r.	n.r.	-	-
**LIVORNO				
Tirreno meridionale	n.r.	n.r.	-	-
**PESCARA				
Adriatico Settentrionale	0,22	5,00	-	-
**SAN BENEDETTO				
Adriatico Settentrionale	1,85	3,05	-	-

SURI

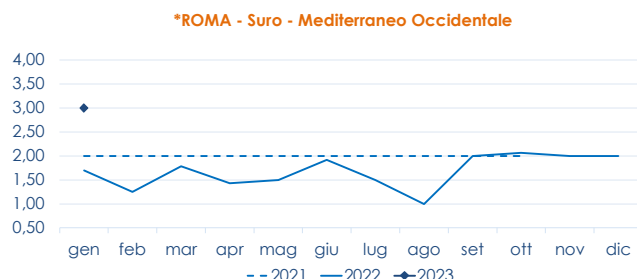
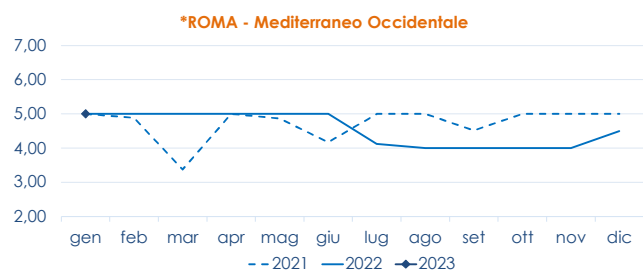
TRACHURUS MEDITERRANEUS

	min.	max.	var. sett. prec.	var. anno prec.
*ROMA				
Adriatico (GSA 17-18)	1,50	2,00	0,0%	-
*NAPOLI				
Tirreno (GSA 9-10-11)	n.r.	n.r.	-	-
*CIVITANOVA MARCHE				
Adriatico Settentrionale	n.r.	n.r.	-	-
**GIULIANOVA				
Adriatico Settentrionale	1,40	2,35	-39,0%	-
**SAN BENEDETTO				
Adriatico Settentrionale	1,30	2,47	-	-
**TERMOLI				
Adriatico Settentrionale	n.r.	n.r.	-	-

L'ANDAMENTO DEI PREZZI DELL'ULTIMO MESE...



... E DEGLI ULTIMI TRE ANNI



Fonte: Elaborazione BMTI su dati dei mercati all'ingrosso. I prezzi sono espressi in €/kg, privi di IVA e tara. Si tratta di prezzi all'ingrosso che non sono confrontabili con quelli praticati al consumo. Le variazioni sono calcolate sul prezzo massimo. "n.r." = prezzo non rilevato.

* MERCATI ALLA DISTRIBUZIONE **MERCATI ALL'ORIGINE

SEGUICI OGNI Venerdì SU

@BMTI_IT

#itticoprezzi



MINISTERO DELL'AGRICOLTURA
DELLA SOVRANITÀ ALIMENTARE
E DELLE FORESTE



FEAMP
PO 2014-2020
Fondo europeo per gli
affari marittimi e la pesca



BMTI