



## NEWS DAI MERCATI

I prezzi di seppie e calamari sono tendenzialmente stabili, con qualche leggero aumento o calo dovuto alle fluttuazioni di domanda e offerta nei mercati. La disponibilità, al momento, non è su livelli ottimali, soprattutto per i calamari del Mare Del Nord.

## SEPIE SEPIA OFFICINALIS

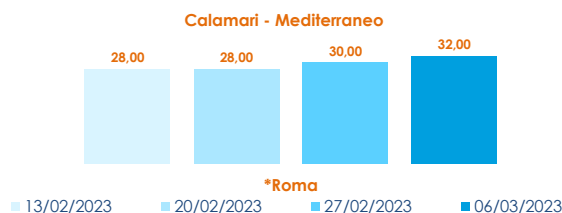
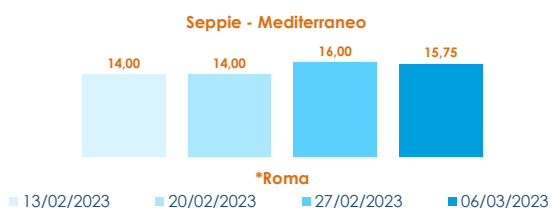
## CALAMARI LOLIGO VULGARIS

### I PREZZI DELLA SETTIMANA

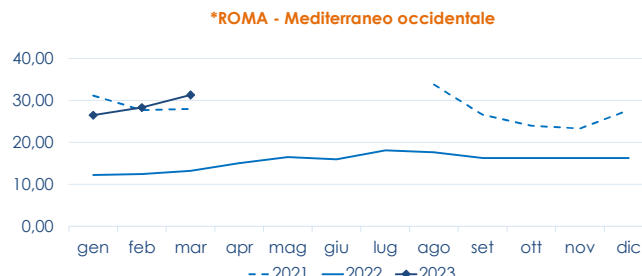
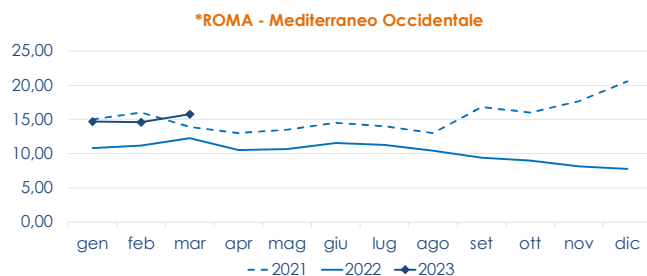
	min.	max.	var. sett. prec.	var. anno prec.
<b>*ROMA</b>				
Adriatico (GSA 17-18)	14,00	16,00	0,0%	-
Tirreno (GSA 9-10-11)	15,00	16,50	0,0%	-25,0%
Mar del Nord	n.r.	n.r.	-	-
<b>*VENEZIA</b>				
Mar del Nord	n.r.	n.r.	-	-
Adriatico Settentrionale	n.r.	n.r.	-	-
<b>*NAPOLI</b>				
Tirreno (GSA 9-10-11)	15,00	17,00	0,0%	-
<b>*MILANO</b>				
Atlantico centro orientale	13,00	15,00	0,0%	11,1%
Adriatico Settentrionale	15,00	17,00	3,0%	-19,0%
<b>**GIULIANOVA</b>				
Adriatico Settentrionale	10,38	15,49	4,7%	-
<b>**SAN BENEDETTO</b>				
Adriatico Settentrionale	6,32	11,98	5,6%	-
<b>**PESCARA</b>				
Adriatico Settentrionale	11,44	13,92	-9,9%	-
<b>**ANCONA</b>				
Adriatico Settentrionale	7,94	8,76	1,3%	-
<b>**LIVORNO</b>				
Tirreno Settentrionale	n.r.	n.r.	-	-
<b>**CESENATICO</b>				
Adriatico Settentrionale	n.r.	n.r.	-	-
<b>**ORTONA</b>				
Adriatico Settentrionale	n.r.	n.r.	-	-
<b>**CIVITANOVA MARCHE</b>				
Adriatico Settentrionale	8,58	11,00	1,5%	-
<b>**TERMOLI</b>				
Adriatico Settentrionale	n.r.	n.r.	-	-

	min.	max.	var. sett. prec.	var. anno prec.
<b>*ROMA</b>				
Mar del Nord 100-300 gr.	14,50	16,50	-2,9%	3,1%
Tirreno 100-300 gr.	30,00	33,00	0,0%	-
Tirreno 300-500 gr.	n.r.	n.r.	-	-
Marocco 100-300 gr.	n.r.	n.r.	-	-
Marocco 300-500 gr.	n.r.	n.r.	-	-
<b>*NAPOLI</b>				
Tirreno (GSA 9-10-11)	n.r.	n.r.	-	-
Marocco 300-500 gr.	17,00	20,00	0,0%	-
<b>*MILANO</b>				
Adriatico Settentrionale	26,00	26,00	-	18,2%
<b>*VENEZIA</b>				
Mar del Nord	n.r.	n.r.	-	-
Marocco 300-500 gr.	n.r.	n.r.	-	-
<b>**GIULIANOVA</b>				
Adriatico Settentrionale	15,85	28,80	-4,4%	-
<b>**SAN BENEDETTO</b>				
Adriatico Settentrionale	27,12	27,58	-5,5%	-
<b>**PESCARA</b>				
Adriatico Settentrionale	18,98	28,60	-1,2%	-
<b>**ANCONA</b>				
Adriatico Settentrionale	20,24	21,64	-0,4%	-
<b>**CIVITANOVA MARCHE</b>				
Adriatico Settentrionale	17,92	25,68	-4,9%	-
<b>**CAORLE</b>				
Adriatico Settentrionale	n.r.	n.r.	-	-
<b>**ORTONA</b>				
Adriatico Settentrionale	n.r.	n.r.	-	-
<b>**TERMOLI</b>				
Adriatico Settentrionale	n.r.	n.r.	-	-

### L'ANDAMENTO DEI PREZZI DELL'ULTIMO MESE...



### ... E DEGLI ULTIMI TRE ANNI



Fonte: Elaborazione BMTI su dati dei mercati all'ingrosso. I prezzi sono espressi in €/kg, privi di IVA e tara. Si tratta di prezzi all'ingrosso che non sono confrontabili con quelli praticati al consumo. Le variazioni sono calcolate sul prezzo massimo. "n.r." = prezzo non rilevato.

\* MERCATI ALLA DISTRIBUZIONE \*\*MERCATI ALL'ORIGINE

SEGUICI OGNI Venerdì SU



#itticoprezzi



MINISTERO DELL'AGRICOLTURA  
DELLA SOVRANITÀ ALIMENTARE  
E DELLE FORESTE



BMTI