



NEWS DAI MERCATI

Quotazioni tendenzialmente al ribasso per i gamberi rosa, soprattutto del versante adriatico, per cui si segnala una maggior disponibilità di prodotto. Situazione più stabile per i prezzi di gamberi rossi e mazzancolle, in equilibrio con la domanda attuale.

GAMBERI ROSA PARAPENAEUS LONGIROSTRIS

GAMBERI ROSSI ARISTAEOMORPHA FOLIACEA

I PREZZI DELLA SETTIMANA

	min.	max.	var. sett. prec.	var. anno prec.
*ROMA				
Tirreno (GSA 9-10-11) - 30-60 U/KG	10,00	13,00	▼ -13,3%	▼ -18,8%
Tirreno (GSA 9-10-11) - 60-100 U/KG	7,50	10,00	▲ 17,6%	-
*NAPOLI				
Tirreno (GSA 9-10-11) - 30-60 U/KG	12,00	14,00	▬ 0,0%	-
Tirreno (GSA 9-10-11) - 60-100 U/KG	5,00	6,00	▬ 0,0%	-
*VENEZIA				
Adriatico settentrionale	n.r.	n.r.	-	-
*SALERNO				
Tirreno settentrionale	9,00	12,00	▲ 14,3%	▲ 100,0%
*TERMOLI				
Adriatico settentrionale	n.r.	n.r.	-	-
**CIVITANOVA MARCHE				
Adriatico settentrionale	5,36	8,23	▼ -3,2%	-
**GIULIANOVA				
Adriatico settentrionale	4,36	11,84	▼ -24,0%	-
**PESCARA				
Adriatico settentrionale	2,07	7,00	▼ -28,6%	-
**SAN BENEDETTO				
Adriatico settentrionale	3,70	8,55	▼ -2,8%	-
**ORTONA				
Adriatico settentrionale	6,20	6,20	-	-

	min.	max.	var. sett. prec.	var. anno prec.
*FIRENZE				
Adriatico Settentrionale - 30-60 U/KG	n.r.	n.r.	-	-
Adriatico Settentrionale - 61-100 U/KG	n.r.	n.r.	-	-
*MILANO				
Adriatico Settentrionale - 30-60 U/KG	55,00	63,00	▲ 5,0%	▼ -3,1%
*VENEZIA				
Adriatico Settentrionale - 100+ U/KG	n.r.	n.r.	-	-
*ROMA				
Adriatico settentrionale - 30-60 U/KG	43,00	45,00	▬ 0,0%	-
Adriatico settentrionale - 100+ U/KG	n.r.	n.r.	-	-

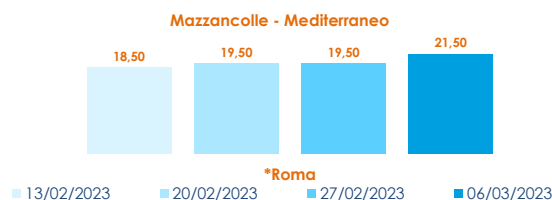
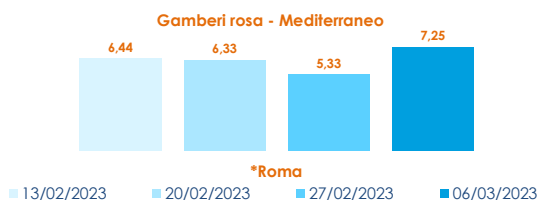
MAZZANCOLLE MELICERTUS KERATHURUS

	min.	max.	var. sett. prec.	var. anno prec.
*ROMA				
Adriatico (GSA 17-18)	19,00	23,00	▲ 15,0%	-
Tirreno (GSA 9-10-11)	21,00	23,00	▲ 4,5%	-
*VENEZIA				
Adriatico settentrionale	20,00	30,00	▬ 0,0%	-
**CIVITANOVA MARCHE				
Adriatico settentrionale	9,31	13,42	-	-
**TERMOLI				
Adriatico settentrionale	n.r.	n.r.	-	-
**CAORLE				
Adriatico settentrionale	n.r.	n.r.	-	-
**GIULIANOVA				
Adriatico settentrionale	8,45	18,40	▼ -34,1%	-
**PESCARA				
Adriatico settentrionale	5,52	19,05	▼ -23,8%	-
**SAN BENEDETTO				
Adriatico settentrionale	13,82	19,07	▲ 15,6%	-

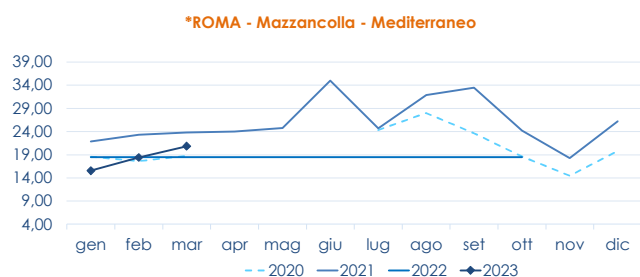
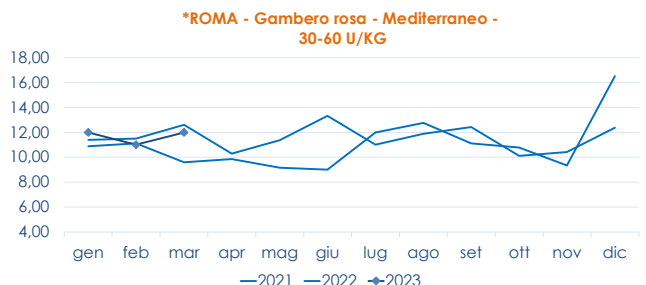
GAMBERI ROSSI ARISTAEOMORPHA FOLIACEA

	min.	max.	var. sett. prec.	var. anno prec.
*NAPOLI				
IGP Mazara del Vallo - 30-60 U/KG	n.r.	n.r.	-	-
IGP Mazara del Vallo - 60-100 U/KG	n.r.	n.r.	-	-
*SALERNO				
Tirreno settentrionale	21,67	30,00	▬ 0,0%	-

L'ANDAMENTO DEI PREZZI DELL'ULTIMO MESE...



... E DEGLI ULTIMI TRE ANNI



Fonte: Elaborazione BMTI su dati dei mercati all'ingrosso. I prezzi sono espressi in €/kg, privi di IVA e tara. Si tratta di prezzi all'ingrosso che non sono confrontabili con quelli praticati al consumo. Le variazioni sono calcolate sul prezzo massimo. "n.r." = prezzo non rilevato.

* MERCATI ALLA DISTRIBUZIONE **MERCATI ALL'ORIGINE

SEGUICI OGNI Venerdì SU

@BMTI_IT

#itticoprezzi



**MINISTERO DELL'AGRICOLTURA
DELLA SOVRANITÀ ALIMENTARE
E DELLE FORESTE**



FEAMP
PO 2014-2020
Fondo europeo per gli
affari marittimi e la pesca



BMTI