



NEWS DAI MERCATI

Situazione tendenzialmente stabile per il rombo del Mare del Nord, che non è influenzato da particolari problemi di disponibilità.
Quotazioni instabili, invece, per il pescato, soprattutto di provenienza adriatica, che riscontra una minor

ROMBI LISCI
SCOPHTHALMUS RHOMBUS

ROMBI CHIODATI - PESCATO FRESCO
PSETTA MAXIMA

I PREZZI DELLA SETTIMANA

	min.	max.	var. sett. prec.	var. anno prec.
*ROMA				
Mar del Nord 500-1000 gr.	17,80	19,00	0,0%	-29,0%
Mar del Nord 1000-2000 gr.	19,00	21,00	0,0%	-26,3%
Tirreno settentrionale 500-1000 gr.	n.r.	n.r.	-	-
Tirreno(GSA 9-10-11) 500-1000 gr.	n.r.	n.r.	-	-
*MILANO				
Mar del Nord 500-1000 gr.	n.r.	n.r.	-	-
*FIRENZE				
Mar del Nord 500-1000 gr.	20,00	21,00	0,0%	0,0%
*SALERNO				
Mar del Nord 500-1000 gr.	17,00	19,00	-	5,6%
*VENEZIA				
Mar del Nord 500-1000 gr.	18,00	22,00	-4,3%	-
*NAPOLI				
Mar del Nord 500-1000 gr.	n.r.	n.r.	-	-
**CIVITANOVA MARCHE				
Mar del Nord 500-1000 gr.	17,46	22,85	-	-11,3%
**ANCONA				
Adriatico settentrionale - Piccolo	9,26	12,35	9,1%	-17,8%
Adriatico settentrionale - Medio	13,00	13,71	6,5%	-3,5%
Adriatico settentrionale - Grande	14,22	17,75	3,9%	-29,5%
**LIVORNO				
Tirreno settentrionale 500-1000 gr.	n.r.	n.r.	-	-
Tirreno settentrionale 1000-2000 gr.	n.r.	n.r.	-	-
**SAN BENEDETTO				
Adriatico settentrionale	14,40	17,05	-4,2%	-26,3%
**CAORLE				
Adriatico settentrionale	n.r.	n.r.	-	-
**CESENATICO				
Adriatico settentrionale	n.r.	n.r.	-	-
**TERMOLI				
Adriatico settentrionale	n.r.	n.r.	-	-

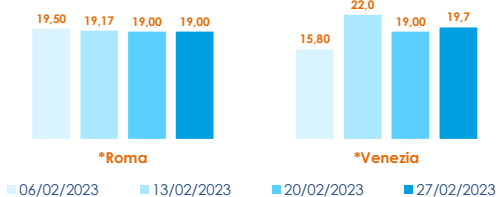
	min.	max.	var. sett. prec.	var. anno prec.
*ROMA				
Tirreno(GSA 9-10-11)	n.r.	n.r.	-	-
*VENEZIA				
Adriatico settentrionale	n.r.	n.r.	-	-
Mar del Nord - Medio	n.r.	n.r.	-	-
*MILANO				
Mar del Nord - Medio	24,00	26,00	0,0%	-
Mar del Nord - Grande	n.r.	n.r.	-	-
**ANCONA				
Adriatico settentrionale	19,04	29,22	-4,9%	-6,3%
**GIULIANOVA				
Adriatico settentrionale	25,78	25,78	-33,4%	-
**LIVORNO				
Tirreno settentrionale	n.r.	n.r.	-	-
**PESCARA				
Adriatico settentrionale	29,93	29,93	-	-
**SAN BENEDETTO				
Adriatico settentrionale	27,95	32,40	-	-
**CESENATICO				
Adriatico settentrionale	n.r.	n.r.	-	-
**CIVITANOVA MARCHE				
Adriatico settentrionale	32,88	38,98	-	5,9%

ROMBI CHIODATI - ALLEVATO FRESCO
PSETTA MAXIMA

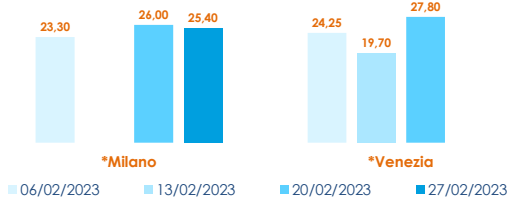
	min.	max.	var. sett. prec.	var. anno prec.
*ROMA				
Spagna 600-1000 gr.	15,50	16,50	0,0%	10,0%
Spagna 1000-2000 gr.	14,00	15,00	0,0%	3,4%
*FIRENZE				
Olanda	13,00	15,00	0,0%	-16,7%
*MILANO				
Spagna	11,90	18,50	19,4%	-
*NAPOLI				
Olanda	n.r.	n.r.	-	-

L'ANDAMENTO DEI PREZZI DELL'ULTIMO MESE...

Rombo liscio - Atlantico Nord-Orientale

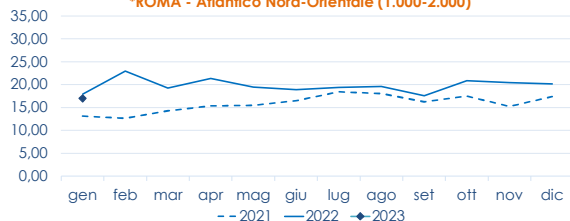


Rombo chiodato - Atlantico Nord-Orientale

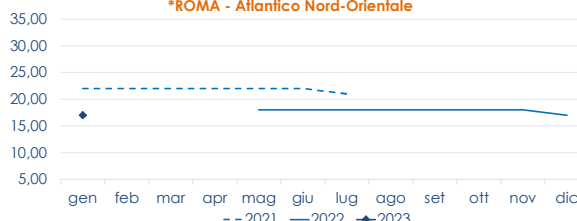


... E DEGLI ULTIMI TRE ANNI

*ROMA - Atlantico Nord-Orientale (1.000-2.000)



*ROMA - Atlantico Nord-Orientale



Fonte: Elaborazione BMTI su dati dei mercati all'ingrosso. I prezzi sono espressi in €/kg, privi di IVA e tara. Si tratta di prezzi all'ingrosso che non sono confrontabili con quelli praticati al consumo. Le variazioni sono calcolate sul prezzo massimo. "n.r." = prezzo non rilevato.

* MERCATI ALLA DISTRIBUZIONE **MERCATI ALL'ORIGINE

SEGUICI OGNI Venerdì SU

@BMTI_IT

#itticoprezzi



Ministero dell'agricoltura,
della sovranità alimentare e delle foreste



FEAMP
PO 2014-2020
Fondo europeo per gli
affari marittimi e la pesca



BMTI