



## NEWS DAI MERCATI

Quotazioni altalenanti per sgombri, lanzardi e suri, non sempre disponibili e influenzati dagli andamenti dei singoli mercati. Nei mercati alla distribuzione si riscontra una certa stabilità per gli sgombri del Golfo di Biscaglia, soggetti a disponibilità e ad una varietà di pezzature più costanti.

## SGOMBRI SCOMBER SCOMBRUS

## LANZARDI SCOMBER COLIAS

### I PREZZI DELLA SETTIMANA

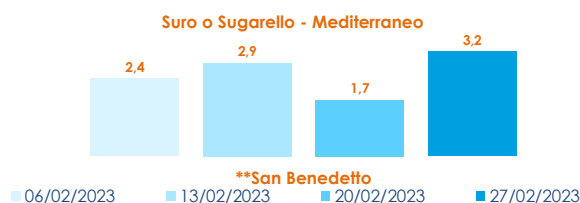
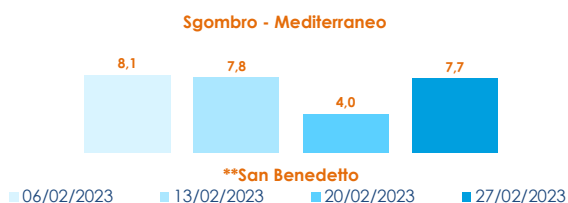
	min.	max.	var. sett. prec.	var. anno prec.
<b>*ROMA</b>				
Tirreno Centrale	n.r.	n.r.	-	-
Golfo di Biscaglia	4,80	5,50	0,0%	▲ 57,1%
<b>*MILANO</b>				
Mar del Nord	n.r.	n.r.	-	-
Golfo di Biscaglia	2,50	5,80	▼ -3,3%	-
<b>*NAPOLI</b>				
Golfo di Biscaglia	n.r.	n.r.	-	-
Tirreno (GSA 9-10-11)	n.r.	n.r.	-	-
<b>*VENEZIA</b>				
Adriatico Settentrionale	n.r.	n.r.	-	-
<b>*FIRENZE</b>				
Adriatico Settentrionale	5,00	6,00	0,0%	▼ -25,0%
<b>**CIVITANOVA MARCHE</b>				
Adriatico Settentrionale	6,74	8,80	-	▼ -11,1%
<b>**CAORLE</b>				
Adriatico Settentrionale	n.r.	n.r.	-	-
<b>**ANCONA</b>				
Adriatico Settentrionale	7,46	9,35	▲ 14,0%	-
<b>**GIULIANOVA</b>				
Adriatico Settentrionale	7,13	8,88	0,3%	▲ 21,3%
<b>**LIVORNO</b>				
Tirreno meridionale	n.r.	n.r.	-	-
<b>**PESCARA</b>				
Adriatico Settentrionale	3,90	8,05	-	-
<b>**SAN BENEDETTO</b>				
Adriatico Settentrionale	7,30	8,25	▲ 38,7%	▲ 8,1%
<b>**ORTONA</b>				
Adriatico Settentrionale	n.r.	n.r.	-	-

	min.	max.	var. sett. prec.	var. anno prec.
<b>*ROMA</b>				
Adriatico (GSA 17-18)	n.r.	n.r.	-	-
Tirreno (GSA 9-10-11)	4,00	4,50	0,0%	▼ -10,0%
<b>**TERMOLI</b>				
Adriatico Settentrionale	n.r.	n.r.	-	-
<b>**LIVORNO</b>				
Tirreno meridionale	n.r.	n.r.	-	-
<b>**PESCARA</b>				
Adriatico Settentrionale	1,85	7,08	-	▲ 16,4%
<b>**SAN BENEDETTO</b>				
Adriatico Settentrionale	1,63	3,40	-	▼ -8,1%

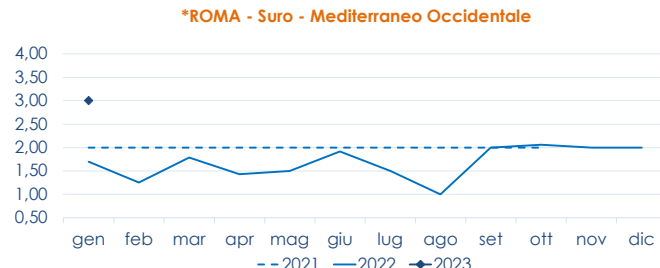
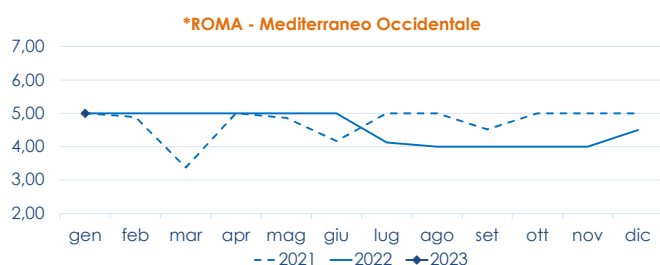
## SURI

	min.	max.	var. sett. prec.	var. anno prec.
<b>*ROMA</b>				
Adriatico (GSA 17-18)	1,50	2,00	0,0%	0,0%
<b>*NAPOLI</b>				
Tirreno (GSA 9-10-11)	n.r.	n.r.	-	-
<b>*CIVITANOVA MARCHE</b>				
Adriatico Settentrionale	n.r.	n.r.	-	-
<b>**GIULIANOVA</b>				
Adriatico Settentrionale	3,85	3,85	▲ 36,0%	▲ 136,2%
<b>**SAN BENEDETTO</b>				
Adriatico Settentrionale	2,63	3,67	-	-
<b>**TERMOLI</b>				
Adriatico Settentrionale	n.r.	n.r.	-	-

### L'ANDAMENTO DEI PREZZI DELL'ULTIMO MESE...



### ... E DEGLI ULTIMI TRE ANNI



Fonte: Elaborazione BMTI su dati dei mercati all'ingrosso. I prezzi sono espressi in €/kg, privi di IVA e tara. Si tratta di prezzi all'ingrosso che non sono confrontabili con quelli praticati al consumo. Le variazioni sono calcolate sul prezzo massimo. "n.r." = prezzo non rilevato.

\* MERCATI ALLA DISTRIBUZIONE \*\*MERCATI ALL'ORIGINE

SEGUICI OGNI Venerdì SU

@BMTI\_IT

#itticoprezzi



Ministero dell'agricoltura,  
della sovranità alimentare e delle foreste



BMTI