



NEWS DAI MERCATI

Rispetto alla scorsa settimana si osserva una tendenza all'aumento sia per le seppie sia per i calamari: il maltempo ne ha resa difficoltosa la pesca, a fronte comunque di un livello della domanda piuttosto costante.

SEPIE SEPIA OFFICINALIS

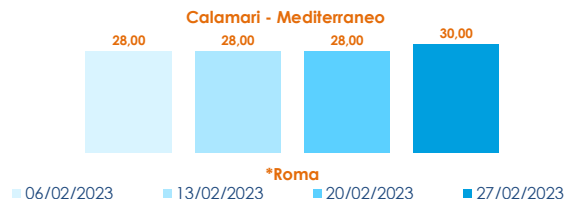
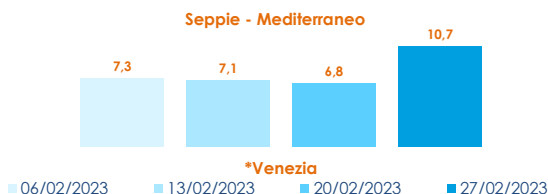
CALAMARI LOLIGO VULGARIS

I PREZZI DELLA SETTIMANA

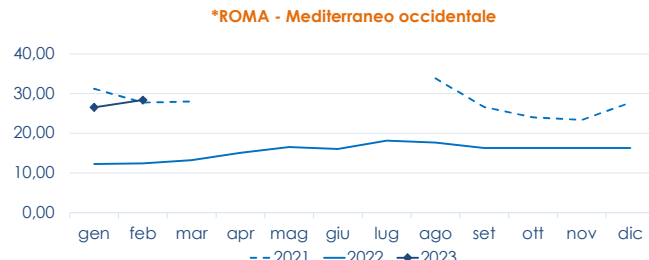
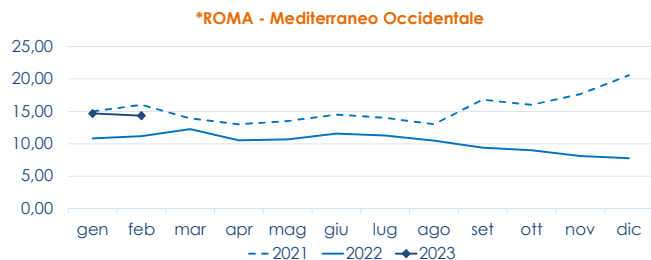
	min.	max.	var. sett. prec.	var. anno prec.
*ROMA				
Adriatico (GSA 17-18)	14,00	16,00	▲ 6,7%	▼ -11,1%
Tirreno (GSA 9-10-11)	15,00	16,50	▲ 10,0%	▲ 3,1%
Mar del Nord	n.r.	n.r.	-	-
*VENEZIA				
Mar del Nord	3,50	9,80	▲ 11,4%	▼ -18,3%
Adriatico Settentrionale	8,00	12,00	▲ 9,1%	▼ -7,7%
*NAPOLI				
Tirreno (GSA 9-10-11)	n.r.	n.r.	-	-
*MILANO				
Atlantico centro orientale	13,00	15,00	▬ 0,0%	▲ 15,4%
Adriatico Settentrionale	6,50	16,50	▲ 10,0%	▼ -17,5%
**GIULIANOVA				
Adriatico Settentrionale	12,88	14,80	▲ 7,0%	▼ -10,7%
**SAN BENEDETTO				
Adriatico Settentrionale	9,72	11,35	▲ 10,7%	▼ -27,5%
**PESCARA				
Adriatico Settentrionale	9,93	15,44	-	▼ -26,9%
**ANCONA				
Adriatico Settentrionale	7,30	8,65	▲ 15,1%	▼ -27,0%
**LIVORNO				
Tirreno Settentrionale	n.r.	n.r.	-	-
**CESENATICO				
Adriatico Settentrionale	n.r.	n.r.	-	-
**ORTONA				
Adriatico Settentrionale	n.r.	n.r.	-	-
**CIVITANOVA MARCHE				
Adriatico Settentrionale	9,22	10,84	-	▼ -21,7%
**TERMOLI				
Adriatico Settentrionale	13,80	13,80	▼ -2,1%	▼ -12,1%

	min.	max.	var. sett. prec.	var. anno prec.
*ROMA				
Mar del Nord 100-300 gr.	13,00	17,00	▲ 25,9%	▲ 4,6%
Tirreno 100-300 gr.	28,00	33,00	▲ 10,0%	▲ 10,0%
Tirreno 300-500 gr.	n.r.	n.r.	-	-
Marocco 100-300 gr.	n.r.	n.r.	-	-
Marocco 300-500 gr.	n.r.	n.r.	-	-
*NAPOLI				
Tirreno (GSA 9-10-11)	n.r.	n.r.	-	-
Marocco 300-500 gr.	n.r.	n.r.	-	-
*MILANO				
Adriatico Settentrionale	n.r.	n.r.	-	-
*VENEZIA				
Mar del Nord	13,00	13,50	▬ 0,0%	▲ 17,4%
Marocco 300-500 gr.	n.r.	n.r.	-	-
**GIULIANOVA				
Adriatico Settentrionale	27,88	30,12	▲ 6,0%	▲ 8,6%
**SAN BENEDETTO				
Adriatico Settentrionale	30,90	29,20	▲ 23,2%	▼ -3,6%
**PESCARA				
Adriatico Settentrionale	25,75	28,95	▲ 26,0%	▼ -2,6%
**ANCONA				
Adriatico Settentrionale	19,64	21,69	▲ 15,4%	▼ -7,5%
**CIVITANOVA MARCHE				
Adriatico Settentrionale	18,72	27,00	-	▲ 12,7%
**CAORLE				
Adriatico Settentrionale	n.r.	n.r.	-	-
**ORTONA				
Adriatico Settentrionale	n.r.	n.r.	-	-
**TERMOLI				
Adriatico Settentrionale	n.r.	n.r.	-	-

L'ANDAMENTO DEI PREZZI DELL'ULTIMO MESE...



... E DEGLI ULTIMI TRE ANNI



Fonte: Elaborazione BMTI su dati dei mercati all'ingrosso. I prezzi sono espressi in €/kg, privi di IVA e tara. Si tratta di prezzi all'ingrosso che non sono confrontabili con quelli praticati al consumo. Le variazioni sono calcolate sul prezzo massimo. "n.r." = prezzo non rilevato.

* MERCATI ALLA DISTRIBUZIONE **MERCATI ALL'ORIGINE

SEGUICI OGNI Venerdì SU

@BMTI_IT

#itticoprezzi



Ministero dell'agricoltura,
della sovranità alimentare e delle foreste



FEAMP
PO 2014-2020
Fondo europeo per gli
affari marittimi e la pesca



BMTI